

蓝海灵豚医疗器械管理软件

通用版

安装初始化操作指南



收到产品后，应该怎么办？



您需要通过**邮件**形式，查收以下安装文件：

- 1、蓝海灵豚医疗器械管理软件安装包***
- 2、正式许可文件***
- 3、安装初始化指南





产品安装文件

是软件安装必备。所以**第一步**您需要将安装文件从**邮件**中下载在硬盘相关路径中。

（建议保存在C盘系统盘，以外的盘符下。并将压缩格式解压后进行安装）。

第二步：软件产品安装

双击《蓝海灵豚医疗器械管理软件安装包》

- 1、双击“AutoRun.exe”执行软件产品安装。
- 2、双击“自动备份安装程序”执行安装。

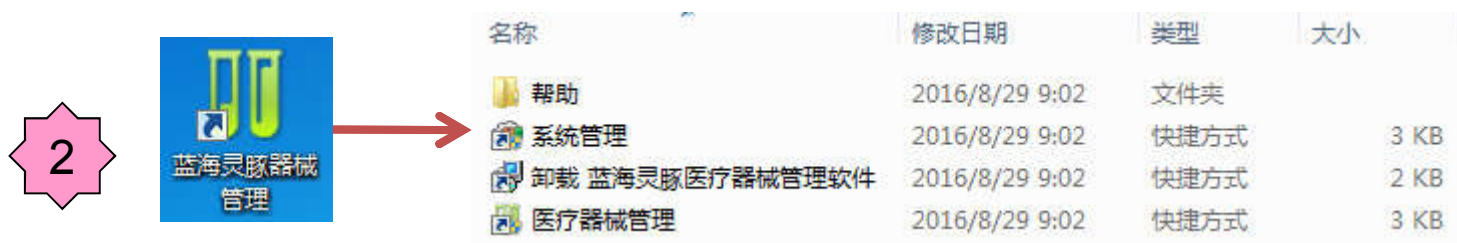


第二步：软件产品安装

软件安装后，在桌面生成三个软件快捷方式



许可管理：导入正式许可，启动服务相关功能快捷登录。网络版在服务器端安装并显示。



器械管理：软件日常应用相关功能快捷登录。网络版在客户端安装显示。



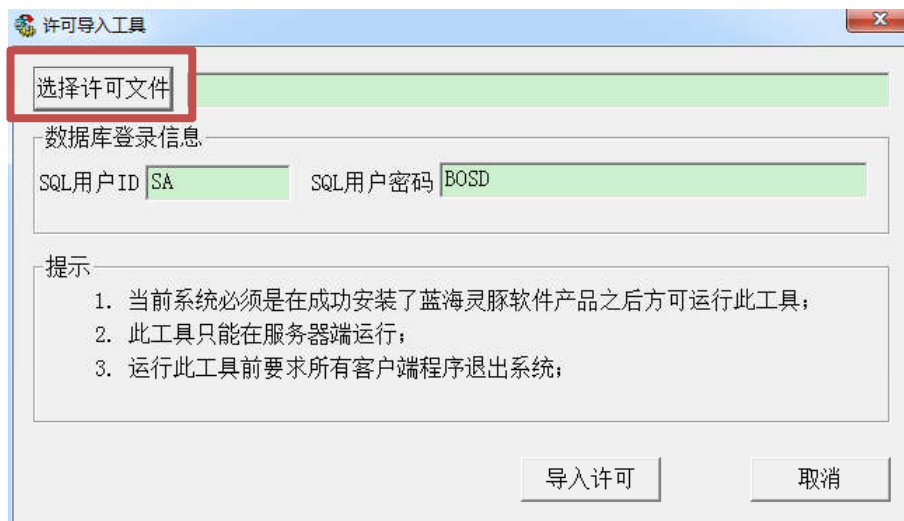
自动备份：自动备份配置程序快捷登录。网络版在服务器端安装并显示。

1

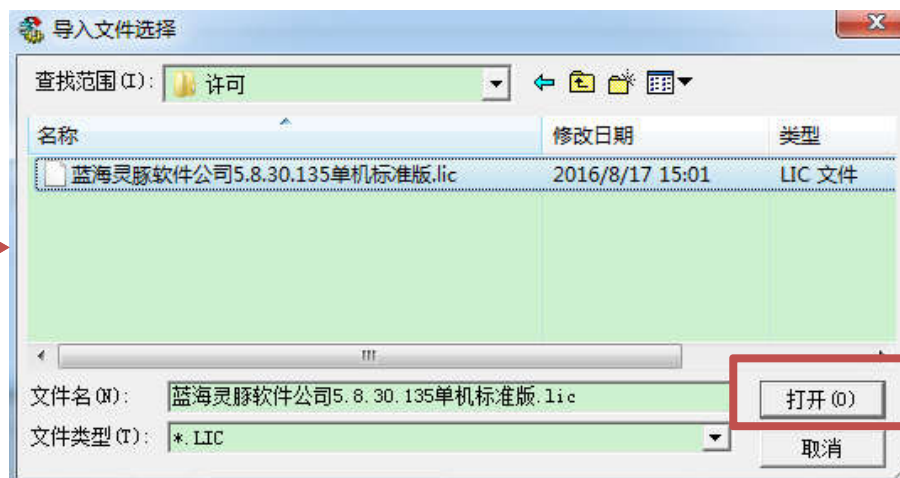


名称	修改日期	类型	大小
服务配置	2016/8/29 9:01	快捷方式	3 KB
许可导入	2016/8/29 9:01	快捷方式	3 KB
许可服务卸载	2016/8/29 9:01	快捷方式	2 KB
许可配置	2016/8/29 9:01	快捷方式	2 KB

2

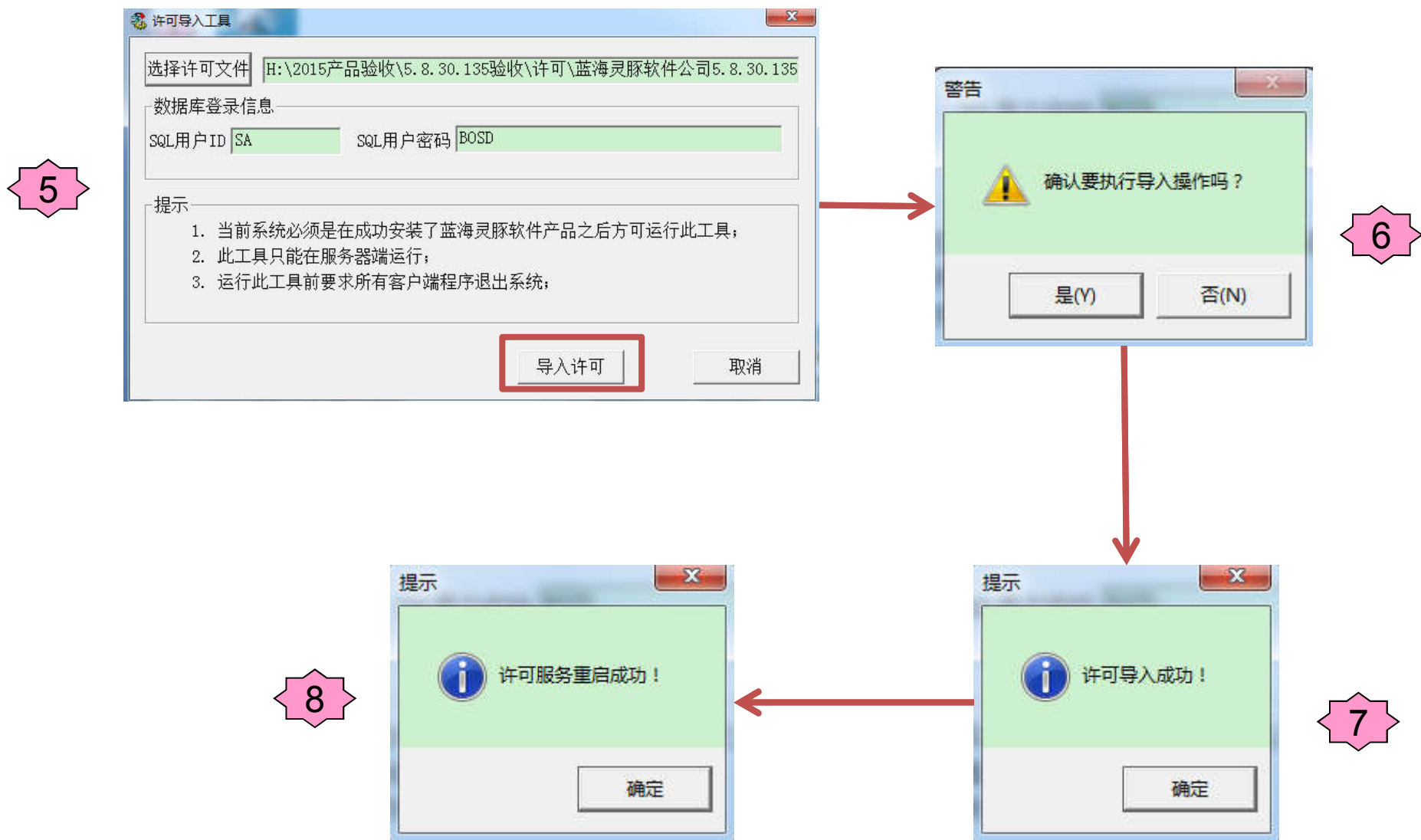


3



4

第三步：正式许可导入



第三步：正式许可导入



2

创建新套帐

套帐名称 套帐名称最多可录入32个汉字!

单位名称 单据打印输出时将输出企业名称信息!

建账日期 应用软件开始时间。

主管信息

姓名 姓名最多可录入10个汉字! 登录软件操作员姓名。

代码 代码最多可录入8个半角字符! 系统预置登录代码。不可编辑。需要记住。

登录口令 登录口令最多可录入12个半角

确认口令

以上信息录好后,点击

支持多套帐,区别各套帐的名称。可与单位名称一致。

许可注册名称。不可编辑。

应用软件开始时间。

登录软件操作员姓名。

系统预置登录代码。不可编辑。需要记住。

登录软件“用户口令”。“登录口令”与“确认口令”要一致。字母或数字都可以。

第四步：新建套帐

第四步：新建套账



期初账：指创建套账时，仓库是否有商品库存数量。如果有，在“期初账”中录入保存后。执行“期初账确认”操作开始日常业务录入。如果没有，直接进行“期初账确认”操作开始日常业务录入。

创建套账成功后，自动进入软件。

第五步：基础信息建立

初始数据录入向导页：按向导箭头方向录入单位基础资料。具体录入操作参照“演示操作视频——基础信息建立”。

• **系统预置信息：**部门、行业、地区、仓库。可以双击预置信息，进行“修改”；可以点击“添加”按钮，新增信息。其中“行业”中预置信息不建议修改。

• **往来单位：**根据实际业务添加。设置时需选择所属“行业”和“地区”。

• **商品与存货分类编码：**根据实际业务将所经营商品有效的进行分类设置。

• **商品与存货编码：**根据实际业务将所经营商品进行录入。设置时需选择所属“类别”。

注：各基础信息设置时，带“*”号项为必填项。

初始化导航

第五步：基础信息建立



注：执行“期初账确认”后，初始化导航页面隐藏，期初账不允许再修改编辑。进入日常业务操作界面。

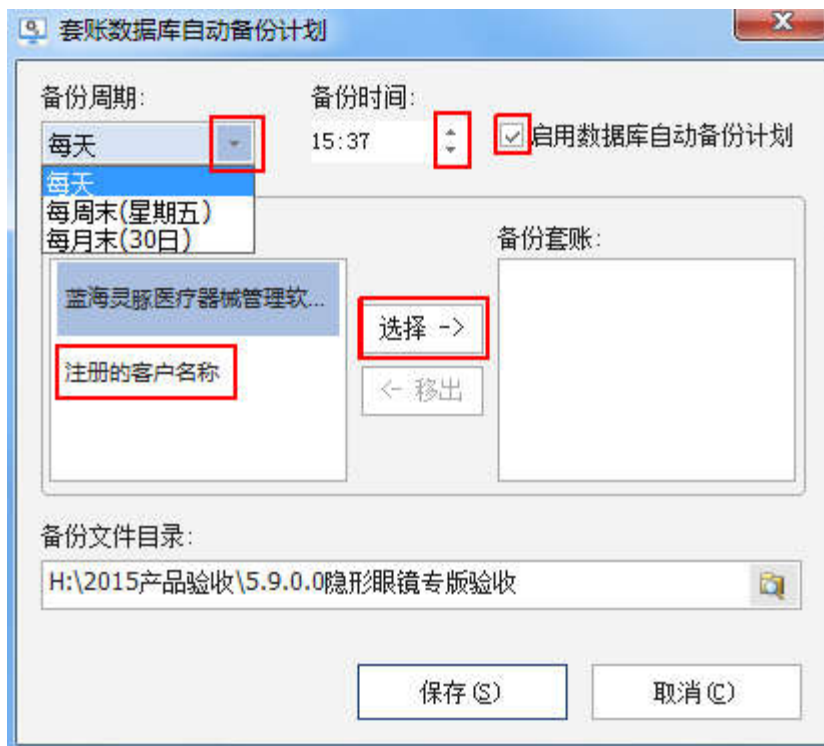
自动备份配置

1

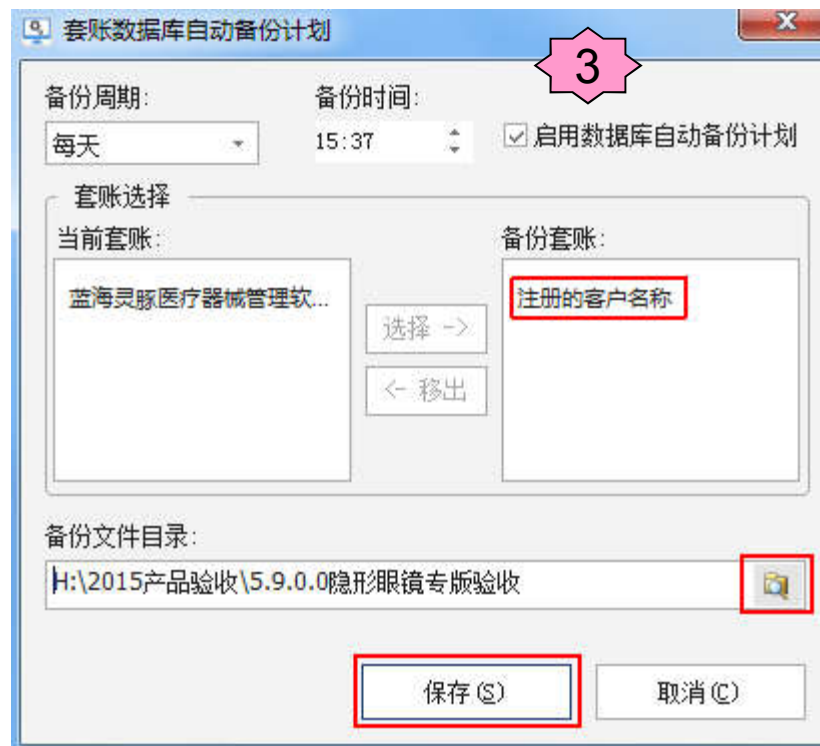


双击自动备份快捷登录后，程序自动进入任务栏，以后每次开机即会自动启动。

2



3



配置保存后，每天自动启动程序，并按配置时间自动将所生成的备份文件存放在备份路径中。

日常业务操作界面

蓝海灵医疗器械管理软件(标准版) 授权用户: 蓝海灵医疗器械产品验收

系统(M) 设置(S) 采购管理(P) 仓库管理(I) 销售管理(V) 质量管理(G) 期末处理(E) 账表(R) 药监数据上传(U) 窗口(W) 帮助(H)

往来单位 商品信息 仓库编码 部门信息 人员信息 销售员档案 变更日期 帮助中心

采购业务流程

进货退货流程

销售业务流程

销售退回流程

仓库管理

质量管理

期末处理

预警中心

- 产品注册证\备案凭证号过期预警 - 3条记录
- 供货\购货单位资质过期预警 - 0条记录
- 供货\购货单位委托人授权过期预警 - 0条记录
- 供货\购货单位营业执照过期预警 - 0条记录
- 供货\购货单位质保协议过期预警 - 0条记录
- 生产企业许可证过期预警 - 0条记录
- 产品保质期预警 - 0条记录
- 库存量预警 - 0条记录

供货者首营审批

首营品种审批

采购合同

采购(收货)单

采购收货

试剂验收

器械验收

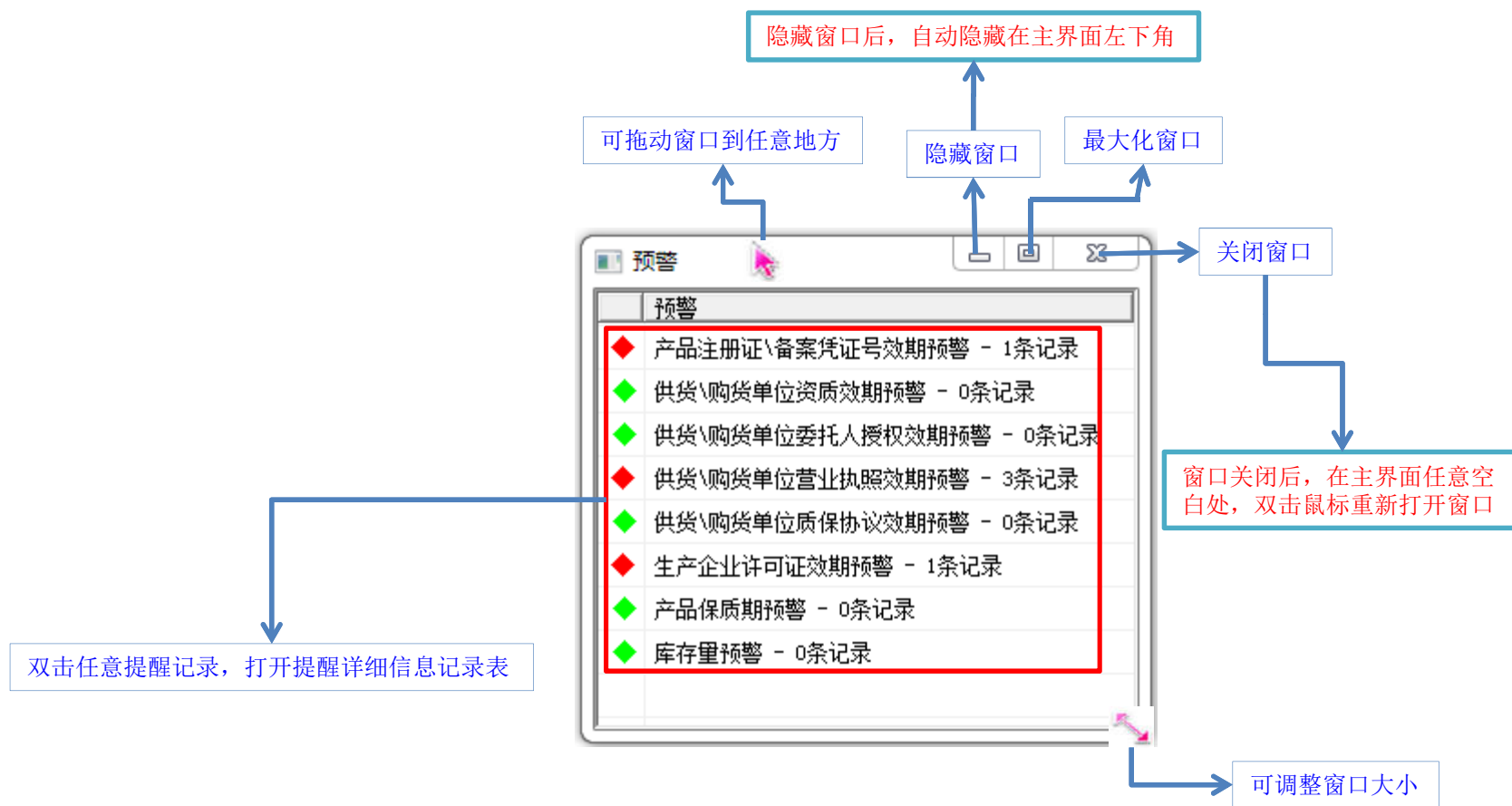
采购入库

采购付款

拒收流程

点击各业务流程，根据实际业务，按流程图箭头方向进行日常操作。

预警中心



在线升级



在软件使用过程中，可点击“帮助—在线升级”可自动下载升级包。点“确定”后，系统自动下载、安装升级。升级后，自动跳转至登录页面，重新登录应用软件系统。

下载单据打印模板

蓝海灵豚医疗器械管理软件(标准版) 授权用户: 蓝海灵豚产品验收

系统(M) 设置(S) 采购管理(P) 仓库管理(I) 销售管理(V) 质量管理(G) 期末处理(E) 账表(R) 药监数据上传(U) 窗口(W) **帮助(H)**

- 目录
- 索引
- 关于(A)...
- 请求远程协助
- 下载单据打印模板**
- 在线升级

1、选择要下载的单据

模板类别: --请选择--

下载

序号	模板名称	更新时间
1	收货单	2018-05-29
2	收货单1_测试使用	2018-05-29

2、点中要下载的单据模板名称。点“下载”按钮。

模板类别: 收货单

下载

序号	模板类型	模板名称	说明	更新时间
1	收货单	收货单_测试使用	测试样例	2018-05-29
2	收货单	收货单1_测试使用	测试样例	2018-05-29

3、点“是”执行下载。

提示: 是否下载“收货单_测试使用”模板文件?

是(Y) 否(N)

4、点“确定”

提示: 模板更新成功!

确定

创建时间: 2017-11-22 09:28:22, 审核时间:

收货单

单号: FF17110010 订单号: 单据日期: 2017.11.22 税率: .00

供货者: 中通大能 采购部门: 业务部 业务员: 人员三 仓库: 仓库1

发票日期: 2017-11-06 发票号码: 235878 随货同行: 供货者电话: 87654321.0

供货者地址: 上海市浦东新区168号 委托人: 供货商委托人1 摘要:

序号	产品编码	产品名称	采购数量	含税进价	税价合计	无税进价
1	00001	全氟系统(钴铬钼股)	1	189.000000	189.00	189.000000

5、单据打印设置的时候就可以选择到下载的模板了。

打印

收货单_测试使用

收货单_测试使用

收货单3

收货单1

您还可以获得的其他帮助



“请求远程协助”可以帮助您直接找到售后在线排队服务。

帮助中心

蓝海灵豚医疗器械管理软件(标准版) 授权用户: 蓝海灵豚产品验收

系统(M) 设置(S) 采购管理(P) 仓库管理(I) 销售管理(V) 质量管理(G) 期末处理(E) 报表(B) 药监数据上传(U) 窗口(W) 帮助(H)

往来单位 商品信息 仓库编码 部门信息 人员信息 销售员档案 变更日志 帮助中心

采购业务流程

进货退货流程

销售业务流程

销售退回流程

仓库管理

质量管理

期末处理

遇到困难先点我

流程图:

```
graph LR; A[供货者首营审批] --> B[采购合同]; B --> C[采购(收货)单]; C --> D[采购收货]; D --> E[试剂验收]; D --> F[器械验收]; E --> G[采购入库]; F --> G; G --> H[采购付款]; I[拒收流程] --> D;
```

流程图详细描述: 该流程图展示了采购业务的完整流程。它从左侧的审批环节开始，包括“供货者首营审批”和“首营品种审批”。随后进入核心采购流程：签订“采购合同”，生成“采购(收货)单”，进行“采购收货”。收货环节包含“试剂验收”和“器械验收”两个分支。验收通过后，货物进入“采购入库”，最后完成“采购付款”。此外，图中还展示了“拒收流程”，即当收货环节出现问题时，货物将被拒收。

利用好“帮助中心”可以使您的工作事半功倍。



点击直接进入新的“蓝海灵豚软件客户服务平台”。

<http://service.bosdsoft.com/VideoTutorials.aspx?iProductID=3>

平台中提供更全面的产品操作视频、操作手册、常见问题。使用户应用软件过程中得到更多的帮助。

视频教程 操作手册 常见问题 下载中心 服务公告 客户反馈 查找

- 安装
- 系统初始化
- 基础设置
- 系统管理
- 采购管理
- 销售管理
- 仓库管理
- 常用操作
- 常见问题
- 财务接口

<p>导入基础编码</p> <p>导入基础编码 1'32"</p> <p>播放 下载</p>	<p>期初账导入</p> <p>期初账导入 2'54"</p> <p>播放 下载</p>	<p>期初帐</p> <p>期初帐 46"</p> <p>播放 下载</p>
<p>商品基础编码导入</p> <p>商品基础编码导入 4'20"</p> <p>播放 下载</p>	<p>商品与存货分类, 商品与存货</p> <p>商品与存货分类,商品与存货 1'59"</p> <p>播放 下载</p>	<p>往来单位</p> <p>往来单位 51"</p> <p>播放 下载</p>

谢谢观赏！

客服热线：024-23255353

医疗器械管理软件首页：

<http://www.bosdsoft.com/zhuanlan/yaoxie/index.html>