

器械价格清单设置

制作销售单时根据供应商、客户不同，系统自动默认对应的采购、销售价格。解决方案如下：

1、设置——系统参数

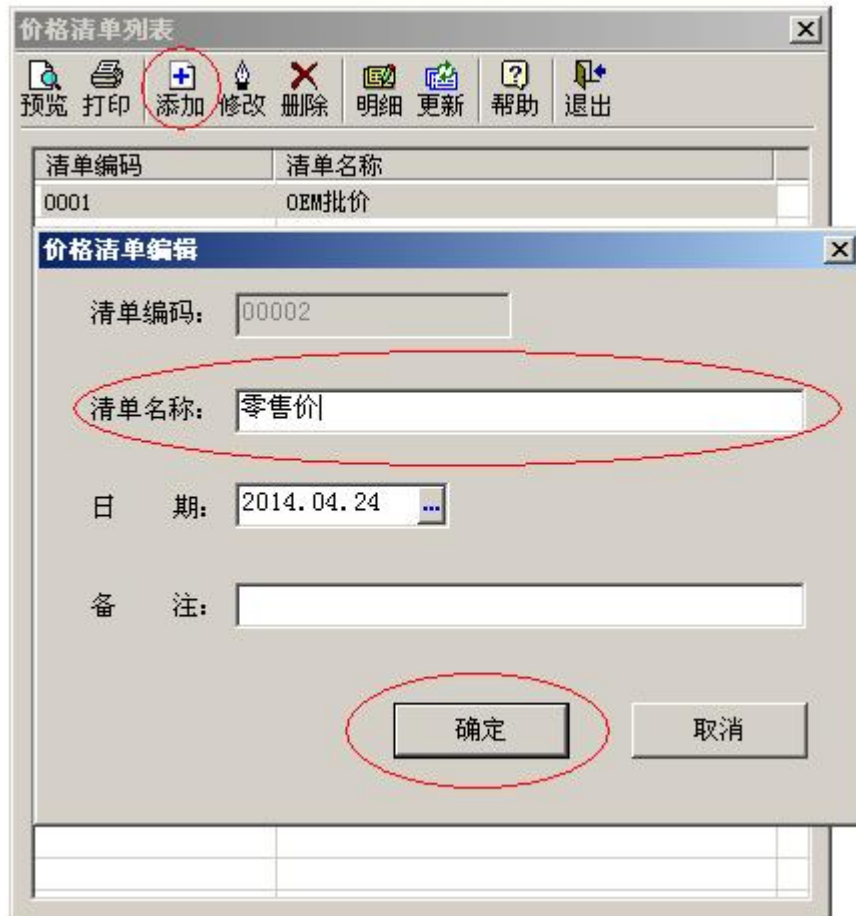


注：“进价启用价格清单”如果不勾选，系统自动取“商品与存货”中的“参考进价”值。

2、“设置——价格清单列表”。

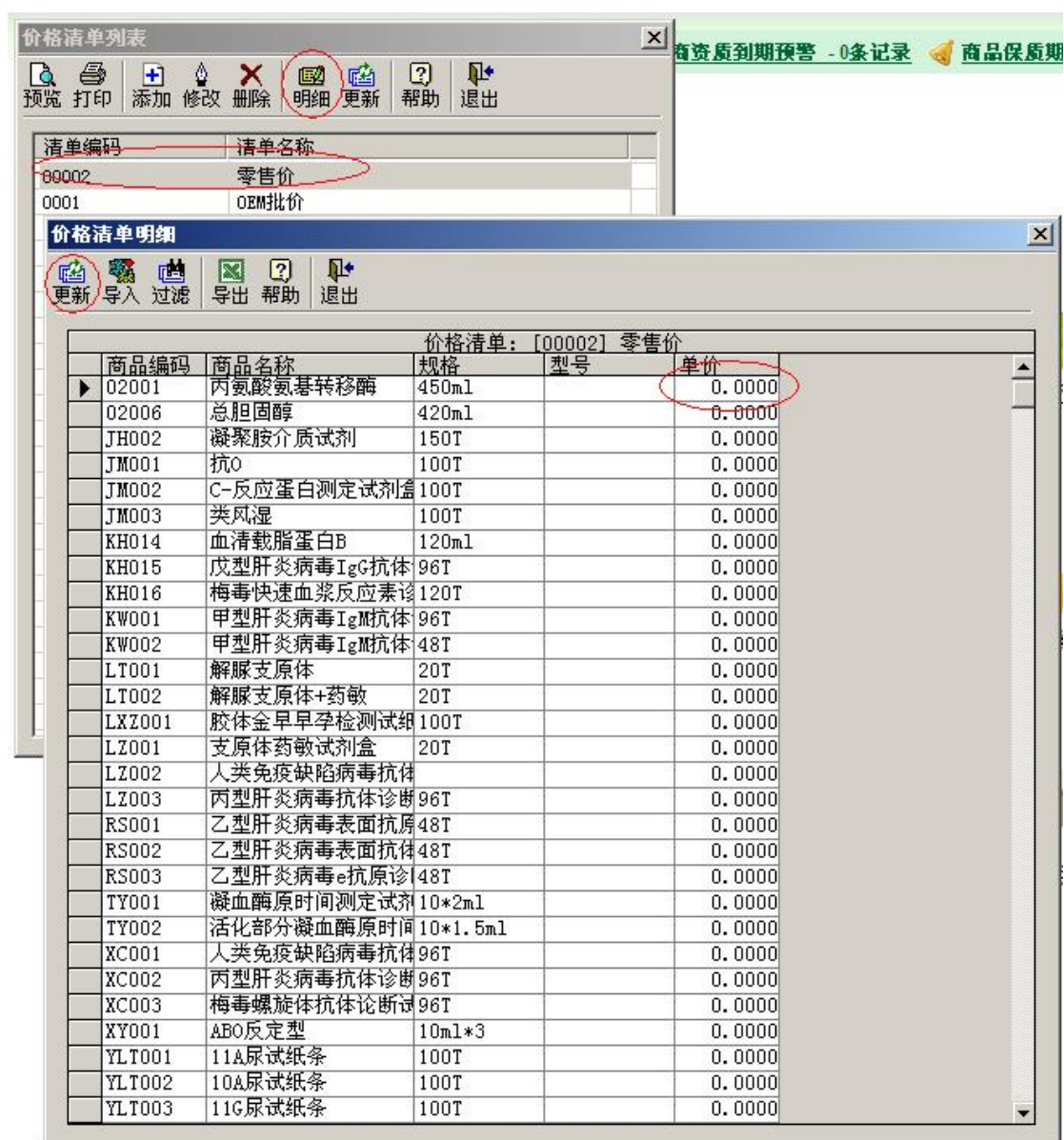


3、增加价格清单



清单名称：根据自己需要定义。

4、定义清单商品价格

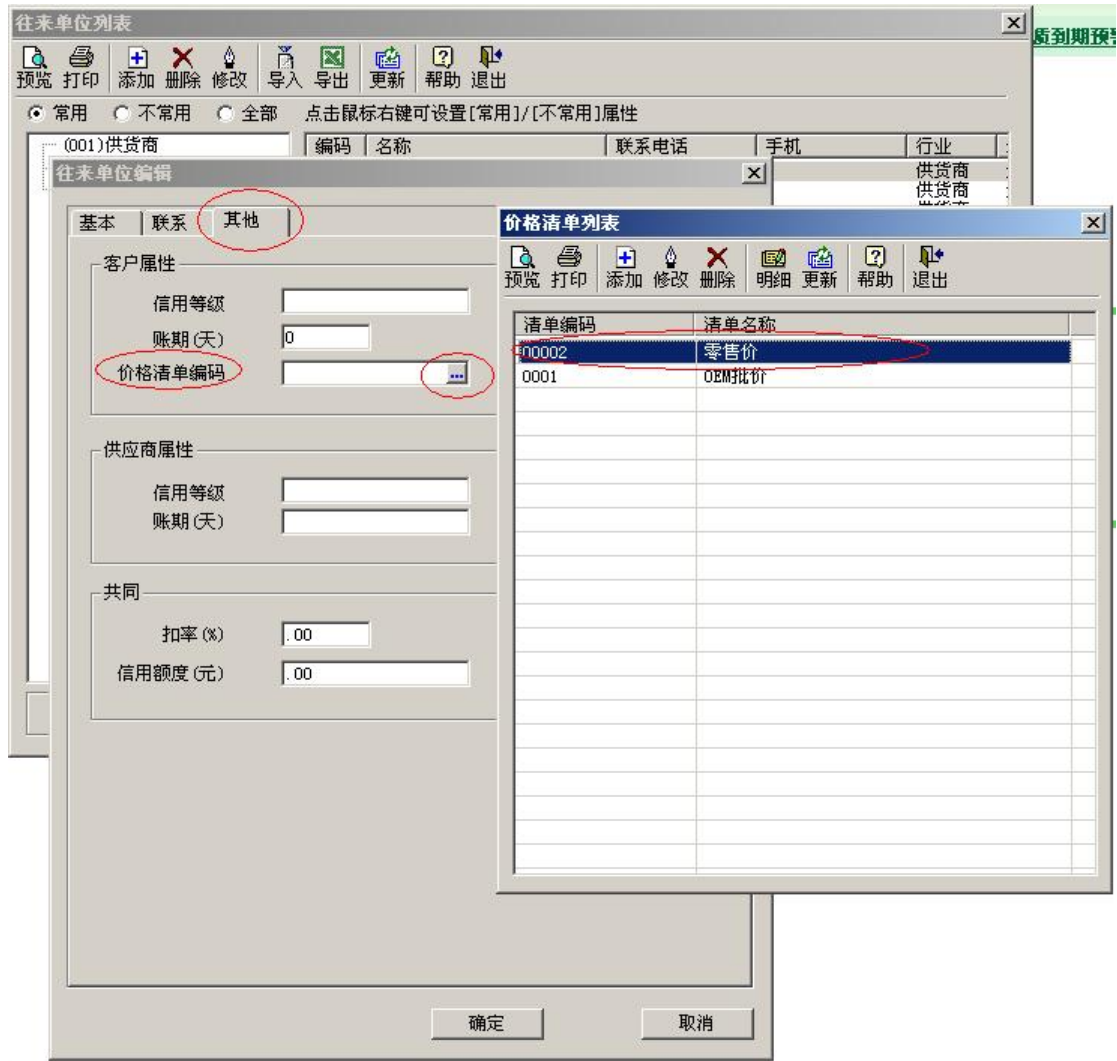


点中价格清单名称——点击“明细”按钮——在弹出明细列表界面中，点中商品对应“单价”列，直接录入商品价格——点击“更新”按钮对所录入的价格进行保存——退出。

5、“设置——往来单位编码”



6、为往来客户设置价格清单



添加或修改往来单——选中“其他”标签页——点击“价格清单编码”项后选择按钮——在弹出价格清单列表界面中，双击选择所设置往来客户所要对应的“清单名称”。

7、制作采购单

在制作收货单时，选择做过对应价格清单设置的供应商，再选择产品后，系统即可自动将客户所对应的产品价格自动加载。（注：自动加载的采购价格系统允许修改）

注：在“系统参数”中没有勾选“进价启用价格清单项”系统针对自动取“商品与存货设置”中“参考进价”值。如“参考进价”值没有录入，将不能自动取数。

