

蓝海灵豚医疗器械管理软件

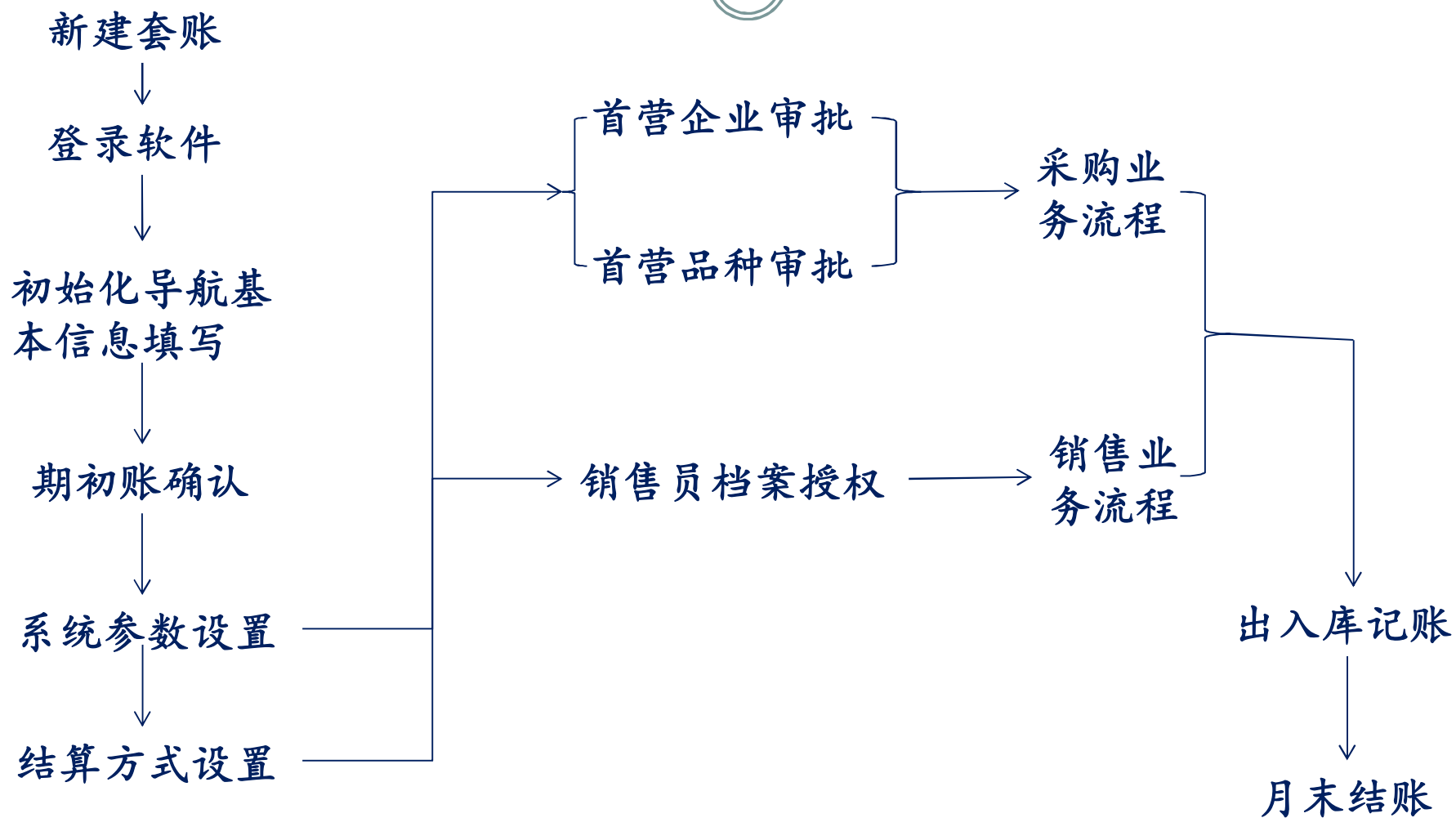
初始化及应用指南

服务咨询电话：024-23255353



关注微信号获得更多信息

蓝海灵豚软件安装后使用流程图

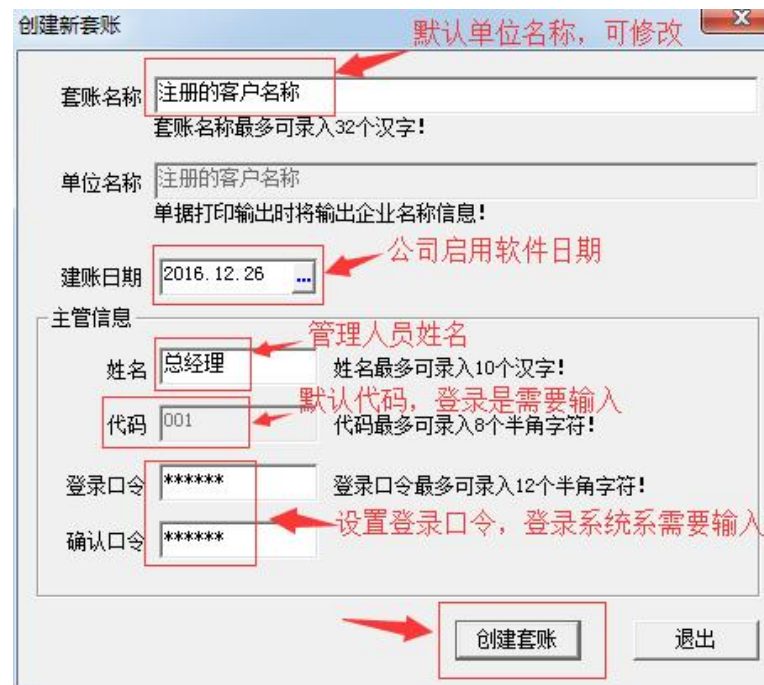


新建套账

新购用户安装完软件之后第一步需要新建套账，由于是全新的公司还没有正式的经营活动，软件的启用日期（即新建套账的启用日期）可以直接选择软件的安装时间。

如果是已经运营的公司，建账日期就是与手工帐交接的日期，这个日期需要客户根据自己的实际情况而定。

如图



操作员的增加和修改

名称	修改日期	类型
帮助	2016/12/2 10:51	文件夹
系统管理	2016/12/2 10:51	快捷方式
卸载 蓝海灵豚医疗器械管理软件	2016/12/2 10:51	快捷方式
医疗器械管理	2016/12/2 10:51	快捷方式

套账服务器

- (dycw1)蓝海灵豚医疗器械管理软件演示套账
- (dycw2)注册的套账
- (dycw5)注册的套账
- (dycw12)注册的套账

项目名	内容
启用会计年度	201
当前年度	201
套账名称	注册
单位名称	注册
财务主管	管理
启用日期	201
凭证类别	无收
版本信息	器械
套账尺寸	159

套账参数(P)	Alt+P
套账备份(B)	Alt+B
套账恢复(R)	Alt+R
套账引入(I)	Alt+I
导入基础编码(C)	Alt+C
导入财务凭证(Z)	Alt+Z
删除套账(D)	Alt+D
恢复最后删除套账(U)	Alt+U
操作日志(L)	Alt+L
整理凭证号(J)	Alt+J
修复会计科目(M)	Alt+M
权限管理	
操作员管理(F2)	F2
角色管理(F3)	F3
为角色分配操作员(F4)	F4
为操作员分配角色(F5)	F5
工资管理部门权限分配	F6
修改系统管理员口令(A)	Alt+A
压缩套账(K)	Alt+K

“操作员增加”：a.双击桌面“蓝海灵豚器械管理”，进到系统管理，管理员口令默认“111111”。

b.套账服务器下选中需要操作的套账点右键选择权限管理-操作员管理，增加操作员，填写操作员代码和姓名。

c.选中套账点右键权限管理-为操作员分配角色，选择新增的操作员，在对应的角色前打勾。

“操作员修改”：选中需要修改的套账点右键选择权限管理-操作员管理，双击需要修改的操作员代码，即可修改操作员姓名。

操作员信息

代码

姓名

为操作员分配角色

保存 刷新 帮助 退出

操作员 张三

角色

名称	
<input checked="" type="checkbox"/> 总经理	
<input type="checkbox"/> 质量管理员	
<input type="checkbox"/> 采购员	
<input type="checkbox"/> 销售员	
<input type="checkbox"/> 仓库管理员	

蓝海灵豚医疗器械管理软件



初始化导航

初始化导航

根据初始化导航指示依次设置公司的基本信息。

注意：第九步期初账录入，如果有期初账可以在这个位置录入，期初账信息在操作完第十步期初账确认之后不可更改，所有在确认之前检查期初账信息是否录入正确。

如图



预置数据

为方便用户操作，根据药监要求，新建套账后，系统预置部分数据。包括部门、行业、地区、仓库。支持修改、删除；可以按实际新增信息。***其中“行业”中预置信息因涉及到后续关联，不建议修改。**

数据关联

往来单位：设置时要求选择单位的所属“行业”和“地区”

商品与存货编码：设置时要求选择商品的所属“商品与存货类别”

人员：设置时要求选择人员的所属部门

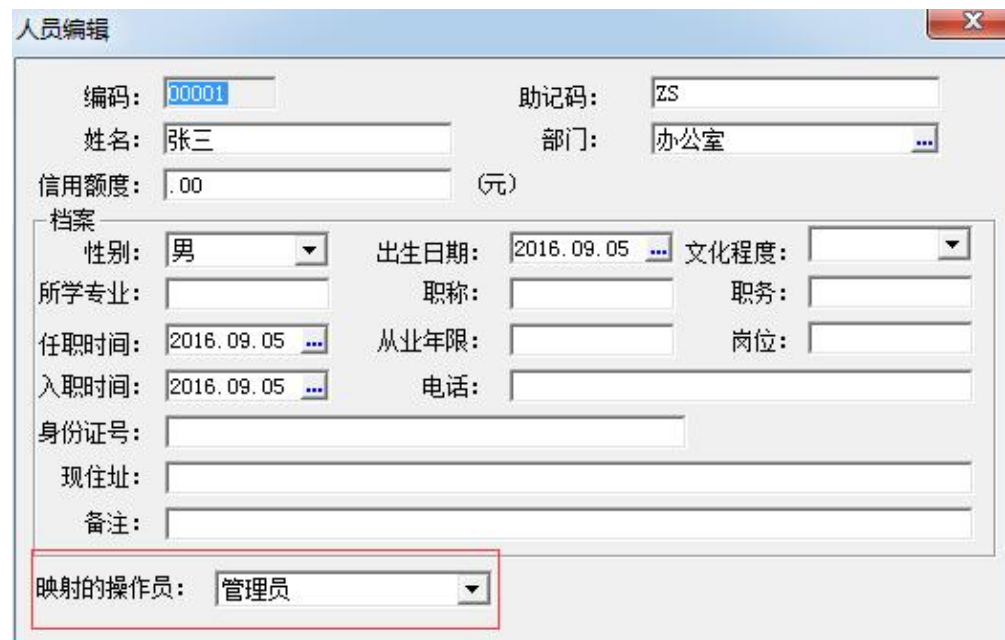
期初账：设置时要求选择所录入商品期初的所属仓库

设置人员编码

在人员列表中点添加，编辑人员信息。

如果映射操作员位置选择固定的操作员姓名，在做采购单和销售单的时候业务员位置不可修改。

如图 



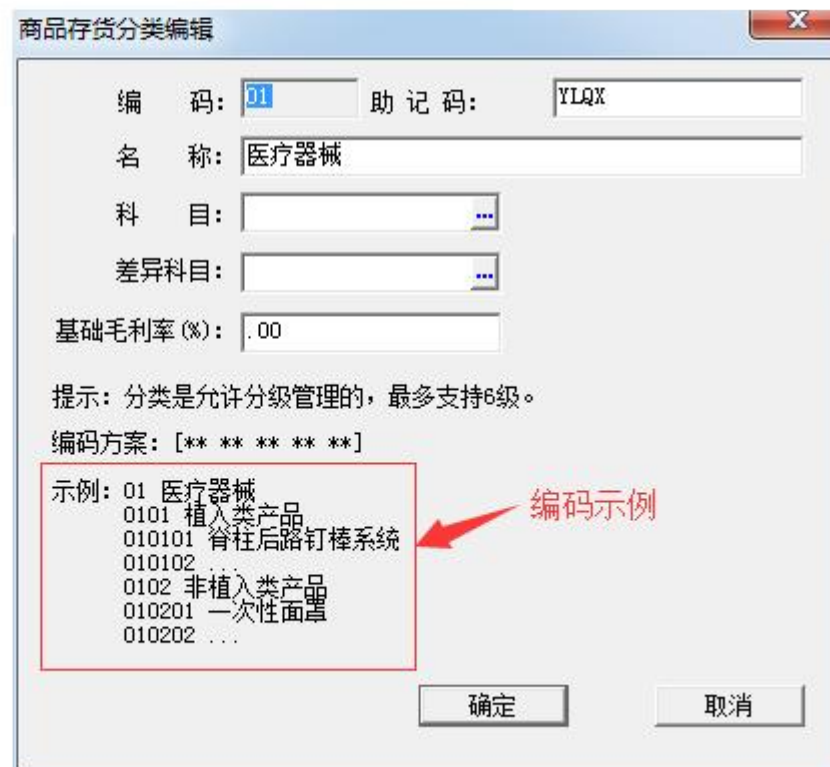
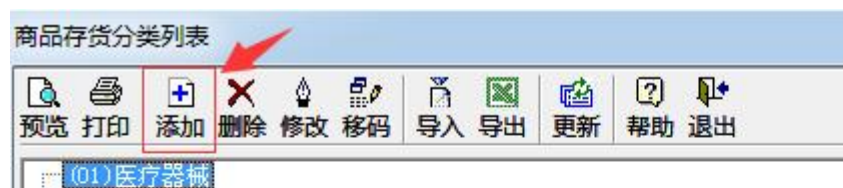
采购单

单号: PF1610XXXX	订单号: ...	单据日期: 2016.10.31
税率: .00	付款期限(天): 0	供货单位: ...
业务员: 张三	结算方式: ...	仓库: ...
发票号码: ...	随货同行: ...	供应商电话: ...
委托人: ...	摘要: ...	

商品与存货分类编码

在分类列表中添加商品的分类信息，最多支持6级，编码方案是2位一级。如果没有购买我们公司的财务软件，科目、差异科目、基础毛利率不需要填写。

如图 



往来单位-供货方 和销货方

在往来单位建供货方
和销货方，对应的
“医疗器械分类目录”
要按实际情况进行选择。

如图



基本 | 联系 | 其他

编码* 00002 助记码 YY 简称* 医院

名称* 医院

行业编码* 销货方 地区编码* 省内

税号 法人代表

开户行 银行账号

生产许可证号 1111111

经营或备案凭证号\医疗机构执业许可证号* 123456

医疗器械分类目录* 全选 全不选

分类名称	序号	小类名称	类别	品种举例
<input type="checkbox"/> 6801基础外科手术器械	1	医用缝合针 (不带线)	II	医用缝合针 (不带线)
<input type="checkbox"/> 6801基础外科手术器械	2	基础外科用刀	I	手术刀柄和刀片、皮片刀、疣体剥离刀
<input type="checkbox"/> 6801基础外科手术器械	3	基础外科用剪	I	普通手术剪、组织剪、综合组织剪、折
<input type="checkbox"/> 6801基础外科手术器械	4	基础外科用钳	I	普通止血钳、小血管止血钳、蚊式止血
<input type="checkbox"/> 6801基础外科手术器械	5	基础外科用镊夹	I	小血管镊、无损伤镊、组织镊、整形镊
<input type="checkbox"/> 6801基础外科手术器械	6	基础外科用针、钩	I	动脉瘤针、探针、推毛针、植毛针、排
<input type="checkbox"/> 6801基础外科手术器械	7	基础外科其它器械	I	刀片夹持器、照明吸引器头、粉刺取出
<input type="checkbox"/> 6801三类器械	8	三类器械	III	三类器械
<input type="checkbox"/> 6802三类器械	7	三类器械	III	三类器械
<input type="checkbox"/> 6802显微外科手术器械	1	显微外科用刀、凿	I	显微喉刀
<input type="checkbox"/> 6802显微外科手术器械	2	显微外科用剪	I	显微剪、显微枪形手术剪、显微组织剪
<input type="checkbox"/> 6802显微外科手术器械	3	显微外科用钳	I	显微枪形麦粒钳、显微喉钳、显微持针
<input type="checkbox"/> 6802显微外科手术器械	4	显微外科用镊、夹	I	显微镊、显微持针镊、显微止血夹
<input type="checkbox"/> 6802显微外科手术器械	5	显微外科用针、钩	I	显微耳针、显微喉针、显微耳钩、显微
<input type="checkbox"/> 6802显微外科手术器械	6	显微外科用其他器械	I	显微合拢器
<input type="checkbox"/> 6803神经外科手术器械	1	神经外科脑内用刀	II	脑神经刀、可拆卸式脑膜刀、脑神经刀
<input type="checkbox"/> 6803神经外科手术器械	2	神经外科脑内用钳	II	肿瘤摘除钳、脑组织咬除钳
<input type="checkbox"/> 6803神经外科手术器械	2	神经外科脑内用钳	I	银夹钳、U型夹钳、动脉瘤夹钳
<input type="checkbox"/> 6803神经外科手术器械	3	神经外科脑内用镊	II	脑膜镊、垂体瘤镊、肿瘤夹持镊
<input type="checkbox"/> 6803神经外科手术器械	4	神经外科脑内用钩、刮	II	脑膜钩、脑膜拉钩、神经钩、神经根拉

往来单位-本企业

1、在“往来单位”中建立名为“本企业”的单位。所属“行业”也选择“本企业”。



2、“本企业”对应“医疗器械分类目录”建议全选。

3、在主界面的设置-系统参数下“本企业编码”关联“本企业”。



基本 | 联系 | 其他

编码* 00001 助记码 BQY 简称* 本企业

名称* 本企业

行业编码* 本企业 地区编码* 省内

税号 法人代表

开户行 银行账号

生产许可证号

经营或备案凭证号\医疗机构执业许可证号* 54687984

医疗器械分类目录* 全选 全不选

分类名称	序号	小类名称	类别	品种举例
<input checked="" type="checkbox"/> 6801基础外科手术器械	1	医用缝合针(不带线)	II	医用缝合针(不带线)
<input checked="" type="checkbox"/> 6801基础外科手术器械	2	基础外科用刀	I	手术刀柄和刀片、皮片刀、疣体剥离刀
<input checked="" type="checkbox"/> 6801基础外科手术器械	3	基础外科用剪	I	普通手术剪、组织剪、综合组织剪、折

基本信息 | 财务接口-会计科目设置 | 附属信息

套账信息

建账年 2016年 建账期间 9期 当前年 2016年 当前期间 10期

小数位维护

金额小数位数 2 0~6之间设置 数量小数位数 2 0~6之间设置 单价小数位数 4 0~10

制单审核允许同一人 自动审核(只有勾选了“制单与审核允许同一人”时此项可设置)

启用采购进价控制 编制记账凭证 启用自动默认进价

注意: 启用采购进价控制之后, 只有具备“采购进价管理”权限的操作员可以管理进价信息; “采购进价管理”权限需

售价启用价格清单(只在维护含税单价模式下有效) 进价启用价格清单(只在维护含税单价模式下有效)

启用商品第二编码 批准文号\注册号\备案凭证号标题 批准文号\备案号

销售提成计提基数 销售收入(含税) 企业经营许可证编号

本企业编码 本企业

商品与存货编码-基本

编码2：商品涉及到特殊编码时启用。关联“系统参数”设置。启用后，单据、账表中显示“编码2”编码。

系统参数

基本信息 | 财务接口-会计科目设置 | 附属

套账信息
建账年 2016年 建

小数位维护
金额小数位数 2 0 ~ 6之间设置

制单审核允许同一人 自动审核
 启用采购进价控制 编制记账
 注意：启用采购进价控制之后，只有具有
 售价启用价格清单(只在维护含税单位
 启用商品第二编码 批准文号\注册

商品与存货编辑

基本 | 控制 | 图片 | 药械 | 其他

编码* 50009 助记码

编码2

简称*

名称*

规格*

型号*

分类编码* 计量单位*

条形码

产地

效期* (个月) 颜色

启用序列号管理

效期：以月为单位。录入产品效期。关联“采购单”制作时，录入“生产日期”，即按此值自动计算“失效日期”。录入“失效日期”，同理会按此值返算“生产日期”。

启用序列号管理：不勾选此项，在做采购单时，可以选择录或不录序列号。如果勾选此项，做单据时要求必须录入序列号。

计量单位、颜色：下拉菜单选择。没有的可以直接手工录入。

商品与存货编码-药械



批准文号\备案号：必须按照商品的标准注册证号填写。如商品没有注册证号此处填“无”。

批准文号失效日期：日期失效后，系统在制作采购、销售单据时会给出提示。

质管分类：根据商品性质选择。关联验收环节。选择器械进“器械验收；选择试剂进“试剂验收”。

复制、粘贴生产厂家信息：如不同商品均属一个生产厂家。可通过此功能复制后，再添加新商品时，直接粘贴操作。

限销：勾选此项后，商品不允许进行销售。

基本	控制	图片	药械	其他
试剂通用名				
试剂英文名				
试剂化学名				
保养方式	▼			
商标				
批准文号\备案号*	吉械注准20152400024号			
变更历史	批准文号\备案号失效日期*	2017. 10. 31		
经营范围分类				
存储条件	▼			
质管分类*	普通器械			
材料名称(代号)	提示：植(介)入医疗器械必须填写此项			
包装规格				
剂型	▼			
生产厂家*	无			
生产企业许可证号*	11			
生产企业注册地址*	1			
粘贴生产厂家信息		复制生产厂家信息		
<input type="checkbox"/> 限销				

期初账



A. 导入： 下载模板，录入模板后导入。导入不用过滤仓库条件。直接在模板中通过录入仓库编码实现。



A	B	C	D	E	F	G	H	I	J	K
仓库编码	商品编码	序列号	生产批号	生产日期	失效日期	灭菌批号	灭菌日期	数量	单价	金额
↑ 必录项。根据系统仓库管理里对应的编码输入。	↑ 必录项。根据商品与存货编码里对应的商品编码录入。	↑ 如果商品信息里启用序列号管理必须录入序列号，如果没启用可录可不录	↑ 必录项。没有生产批号写无。	↑ 必录项。日期不能写无，如果没有可以写当天。日期格式为2017-03-21。	↑ 必录项。日期不能写无，如果是长久有效可把日期写大。日期格式为2017-03-21。	↑ 非必录项。	↑ 非必录项。	↑ 必录项。	↑ 必录项。单价允许小数，允许为0。	↑ 必录项。金额允许小数，允许为0。

期初账

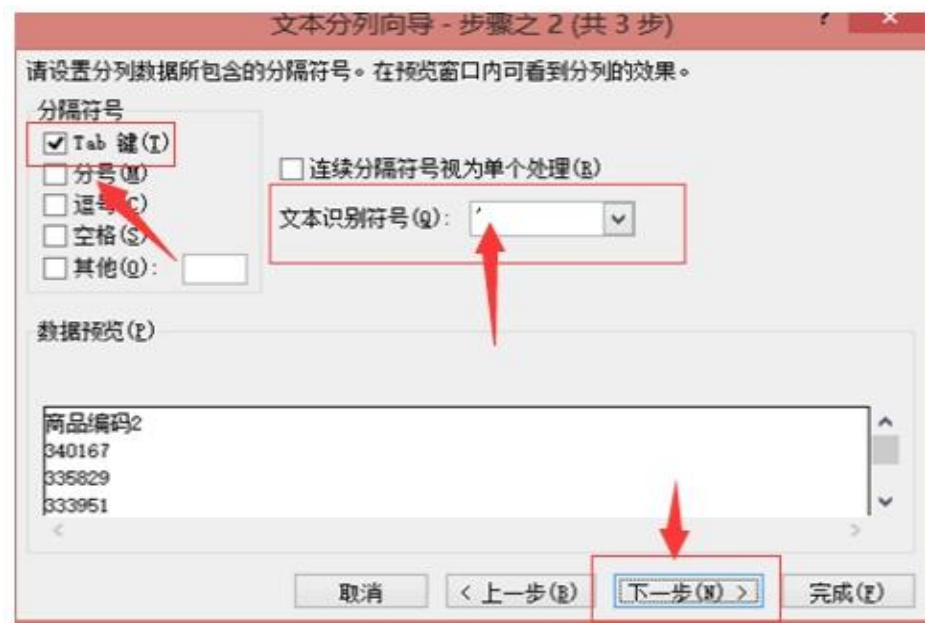
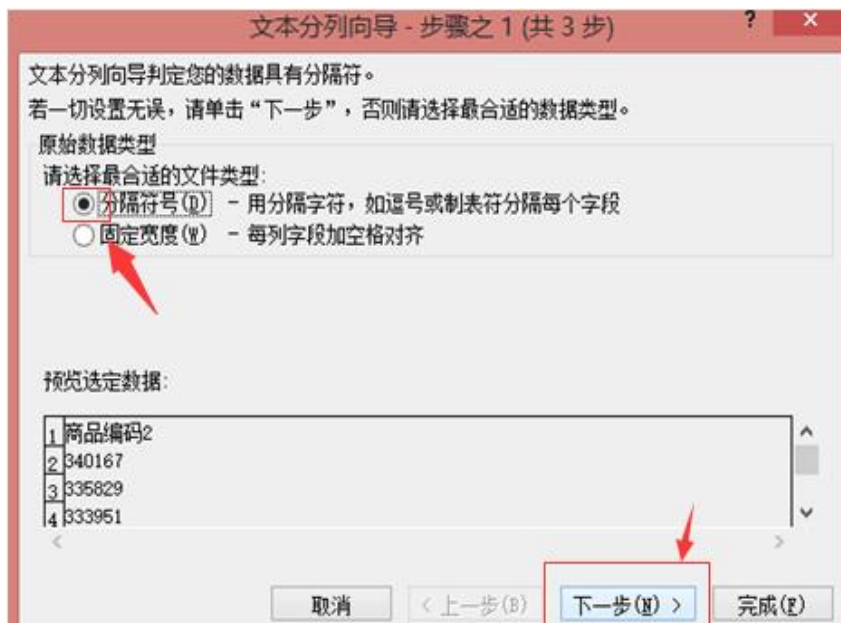


A.导入：在期初数据导入时，需要在导入前对模板中的数据进行整理和格式检查，所有包括数字的单元格，都需要通过以下方式调整为“文本”格式。具体步骤如下：

◆ 先选定内容为数字的列，然后点菜单栏里的“数据” → “分列”，显示如下界面：

1、选择“分隔符号”后，点“下一步”

2、选择“Tab键”，文本识别符号选择：“'”后，点“下一步”

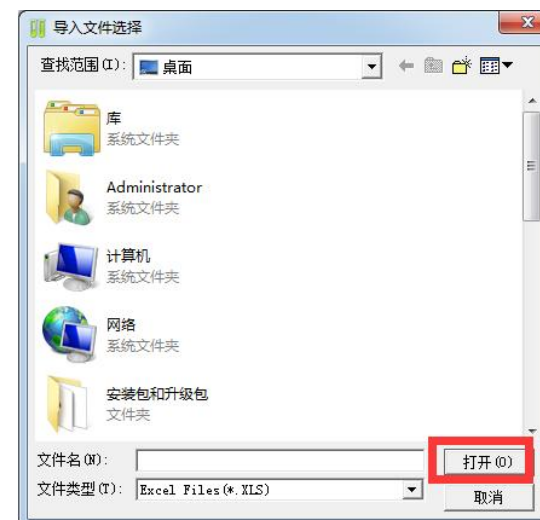


期初账

3、列数据格式选择“文本”后，点“完成”



导入：数据格式检查无误后，在数据导入界面，点击“导入数据”按钮，选择需要导入的文件后，点打开。



期初账确认

期初账确认：初始化导航的最后一步是期初账确认，确认之后，期初账录入里的信息将不可再修改，其他的基本信息可修改，系统将进入日常业务操作界面。



蓝海灵豚医疗器械管理软件



系统参数

系统参数



小数点维护：可根据实际情况设置单据制作时单价、金额、数量分别小数可录位数，单据根据参数设置小数位数录入并显示。

制单审核允许同一人：制单人和审核人允许同一个人操作时启用。

自动审核：只有启用制单审核允许用一人时才勾选此项设置。勾选之后，单据保存自动审核。

启用采购进价控制：此项勾选之后，只有在系统管理模块设置了“采购进价管理”权限的操作员才能管理进价信息，无权限的操作员看不到进价信息。

系统参数



进价\售价启用价格清单：在系统里填加价格清单列表，如果启用价格清单，做单据时自动显示清单里商品价格。

批准文号\备案号标题：此项可更改批准文号\备案号标题，更改之后单据、打印、账表显示更改后的名称。

启用商品第二编码：商品涉及到特殊编码时启用。启用后，单据、账表中显示“编码2”编码。

预警参数：此项设置软件的预警记录的提前期（以天为单位）。

系统参数

基本信息 | 财务接口-会计科目设置 | 附属信息 |

套账信息
建账年 建账期间 当前年 当前期间 建账确认

小数位维护
金额小数位数 0 ~ 6之间设置 数量小数位数 0 ~ 6之间设置 单价小数位数 0 ~ 10之间设置 (建议至少4位)

制单审核允许同一人 自动审核 (只有勾选了“制单与审核允许同一人”时此项可设置)
单据保存策略 提示：如果选择了[不检查直接保存]策略，自动审核功能将失效！

启用采购进价控制 编制记账凭证 启用自动默认进价
注意：启用采购进价控制之后，只有具备“采购进价管理”权限的操作员可以管理进价信息；“采购进价管理”权限需要到系统管理模块进行设置。
 售价启用价格清单 (只在维护含税单价模式下有效) 进价启用价格清单 (只在维护含税单价模式下有效)

启用商品第二编码

销售提成计提基数 企业经营许可证编号

本企业编码

二维码信息
提示：字符总长度不能超过128个字节或56个汉字

质量控制相关参数
 打印验收人 (采购验收单/出库复核单) 自动生成采购合同 自动生成销售合同
默认的质量情况
默认的验收结论 外观质量情况

预警参数
保质期预警提前期 (天) 提前期不能小于1 资质预警提前期 (天) 提前期不能小于1
注册号\备案号预警提前期 (天) 提前期不能小于1 提醒刷新的时间间隔 (秒) 只能在 60 - 25600之间进行设置

系统参数



系统参数

基本信息 | 财务接口-会计科目设置 | 附属信息 |

显示商品条码 启用库存上下限 显示打印日期 采购单的发票类型默认为增值税 销售单的发票类型默认为增值税

采购单维护字段

维护未税单价 维护未税金额 维护含税单价 维护含税金额 税额和税价合计

销售单维护字段

维护未税单价 维护未税金额 维护含税单价 维护含税金额 税额和税价合计

采购单默认的发票税率

普通发票 (%) 17.00 增值税发票 (%) .00

销售单默认的发票税率

普通发票 (%) 17.00 增值税发票 (%) .00

单位信息

公司地址 地址

公司电话 公司传真 公司邮编 负责人

启用库存上下限：此项勾选启用库存预警。系统根据商品信息控制标签下录入的库存上下限的设置进行预警。

采购单\销售单发票类型默认增值税发票：此项勾选做单据时发票类型默认开增值税发票，允许手工更改为普通发票。

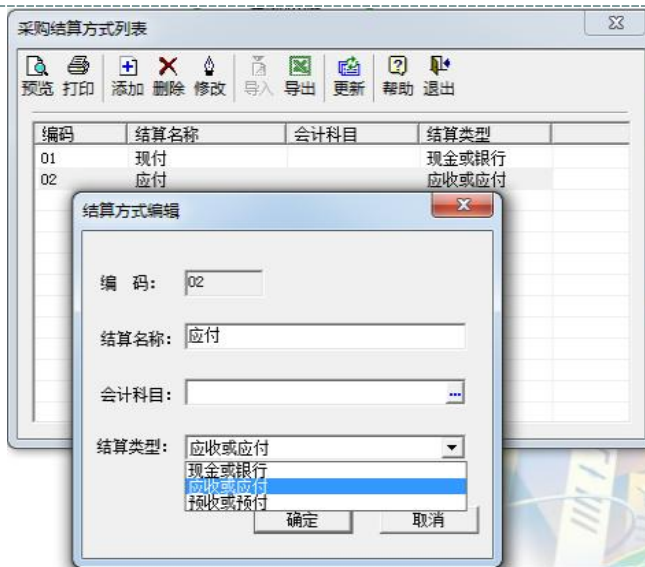
采购单\销售单默认发票税率：采购单销售单税率维护。做单据时自动默认设置的税率，允许手工更改税率。

采购结算方式

软件主界面设置-采购结算方式-添加

采购结算方式通常是现付和应付两种。注意结算类型的对应选择。应付关联采购单和采购付款单。

如图 

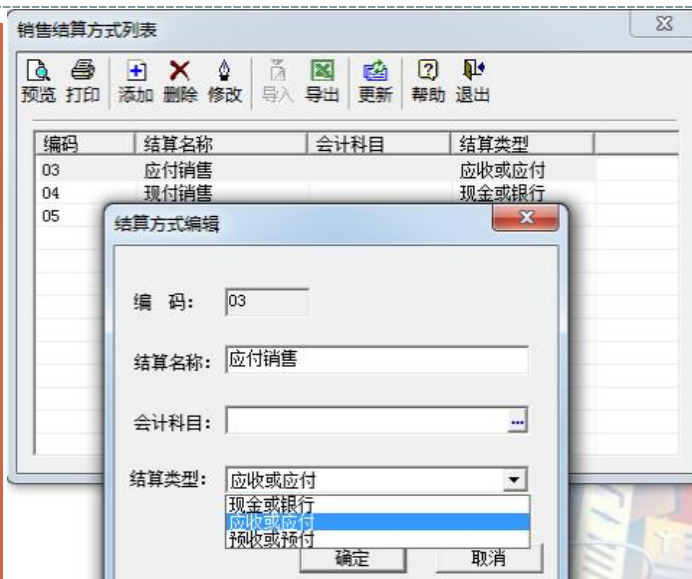


销售结算方式

软件主界面设置-采购结算方式-添加

销售结算方式通常是现收和应收两种。注意结算类型的对应选择。应收关联销售单和销售收款单。

如图



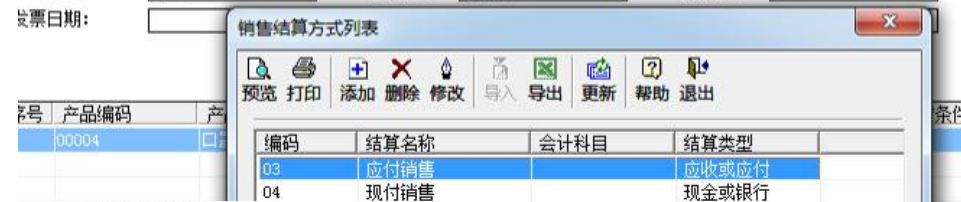
销售单

单号: XSPF16100004 订单号: S016100005 单据日期: 2016.10.31

税率: .00 付款期限(天): 0 客户: 厂家

业务员: 张三 结算方式: 应付销售 运输方式:

发票日期:



销售收款单

单号: SK1610XXXX 单据日期: 2016.10.31 客户: 骨科医院

销售部门: 业务部 业务员: 人员三 结算方式: 转账支票

结算科目: 1002\银行存款 摘要:

提示: 收款时, 通过右键菜单引入销售单!

销售单号	单据日期	销售金额	应收余额	本次收款	备注
销售单记录选择					
单据编号	单据日期	客户编码	客户名称	销售金额	待收金额
<input type="checkbox"/> SF16100002	2016-10-10	20002	骨科医院	4500.00	2500.00

销售员档案

每个销售员都需要在销售员档案中增加销售员基本信息，并且对其进行产品授权，否则销售员将不能销售产品。

如图 



销售员档案编辑

基本信息 | 产品授权

姓名 张三 性别 男 民族 满

出生日期 2016.09.05 身份证号 11111111

学历 专业 职称

联系电话 66558888

EMAIL

持有上岗证明

常用地址(户口所在地) 沈阳

销售区域 全

销售客户 全

销售员档案编辑

基本信息 **产品授权**

全选 不选

商品分类	商品编码	商品名称	生产厂家	规格	型号	单
<input checked="" type="checkbox"/> [01] 医疗器械	00007	轮椅	2	22	22	
<input checked="" type="checkbox"/> [01] 医疗器械	00001	手术刀	山东	111	222	
<input checked="" type="checkbox"/> [01] 医疗器械	00005	体温计	2	1	1	
<input checked="" type="checkbox"/> [01] 医疗器械	00006	听诊器	11	11	1	
<input checked="" type="checkbox"/> [01] 医疗器械	00008	血球脂基础培养基	无	1212	1212	
<input checked="" type="checkbox"/> [01] 医疗器械	00003	眼镜	上海	1	1	
<input checked="" type="checkbox"/> [02] 消耗品	00004	口罩	1	1	1	
<input checked="" type="checkbox"/> [02] 消耗品	00002	手套	北京	33	44	

蓝海灵豚医疗器械管理软件



采购业务流程

首营审批

首营企业审批：添加到往来单位里的所有企业都要进行首营企业审批流程，只有总经理审批完成企业才能正常被单据引用，否则单据保存不了。



首营品种审批：添加到商品信息里的所有商品都需要做首营品种审批，只有总经理审批完成品种才能正常被单据引用，否则单据保存不了。



审批表编辑-以首营企业审批为例

A. 审批表中灰色项：不可编辑。选择单位产品后自动加载“往来单位”和“商品信息”设置中对应的信息。

B. 审批意见：在质量审核和总经理审核中，双击要审批的记录，在意见栏中录入审批意见，确定保存审批。

C. 首营信息变更：对总经理已审批的首营信息。在“质量管理审批”中执行变更对信息进行修改，变更保存后，需总经理重新进行审批确认。

首营企业审批表编辑

填报部门* [] 填表人* [] 企业类型* []

企业名称* [] 法定代表人* []

经营许可证号 [] 发证机关* []

企业地址* [] 注册地址* [] 邮编编码 []

经营范围 []

发证日期* [2016.10.31] 失效日期* [2016.10.31] 证件现状 [原来多证] 注册资金 []

营业执照注册号\医疗机构执业许可证号* [] 营业期限 []

营业执照登记机关 [] 企业联系人 [] 身份证号 [] 联系电话 []

企业质量信誉 [] 企业供货能力审核 []

企业质量保证体系情况 []

业务部意见 [] 日期 [2016.10.31]

质量管理部审核意见 [] 日期 [2016.10.31]

总经理审批意见 [] 日期 [2016.10.31]

附录 []

质保协议 签订质保协议 协议开始日期 [2016.10.31] 协议终止日期 [2016.10.31]

编码	姓名	委托期限	开始日期	结束日期	品种范围

增加 修改 删除

预览 打印 导出EXCEL 附件 确定 取消

蓝海灵豚医疗器械管理软件(标准版) 授权用户: 注册的客户名称 - [首营企业审批表(审批表填写)]

系统管理(M) 设置(S) 采购管理(P) 仓库管理(I) 销售管理(V) 质量管理(G) 期末处理(E) 账表(R) 药监数据

预览 打印 导出 增加 删除 编辑 上报 变更 过滤 帮助 刷新 退出

审核状态	企业编码	企业名称	企业类型	发证日期	有效期
待上报	00005	客户	私企	2016-10-31	2017-10-31
总经理审批通过	00002	医院	个体	2016-09-06	2017-09-04
总经理审批通过	00003	厂家	个体	2016-09-06	2057-10-28
总经理审批通过	00004	诊所	国企	2016-10-09	2057-10-09

采购单



采购单

单号:	<input type="text" value="PF1610XXXX"/>	订单号:	<input type="text" value="..."/>	单据日期:	<input type="text" value="2016.10.31"/>	发票类型:	<input type="text" value="普通发票"/>
税率:	<input type="text" value=".00"/>	付款期限(天):	<input type="text" value="0"/>	供货单位:	<input type="text" value="..."/>	采购部门:	<input type="text" value="..."/>
业务员:	<input type="text" value="..."/>	结算方式:	<input type="text" value="..."/>	仓库:	<input type="text" value="..."/>	发票代码:	<input type="text" value=""/>
发票号码:	<input type="text" value=""/>	随货同行:	<input type="text" value=""/>	供应商电话:	<input type="text" value=""/>	供应商地址:	<input type="text" value=""/>
委托人:	<input type="text" value=""/>	摘要:	<input type="text" value=""/>				

序号	产品编码	产品名称	规格	型号	颜色	单位	生产厂家	存储条件	批准文号\备案号	生产批号	生产日期	失效日期	采购数量	无税进价	无税金额	含税进价	税额	税价合计

- “订单号”**：引用采购合同。a.支持修改采购合同数量。数量大于等于采购合同数量，采购合同状态为“执行完”；数量小于采购合同数量，采购合同状态为“执行中”。b.支持同一产品不同批号录入。右键“复制当前行为新行”
- “结算方式”**：如果选择“应付”属性结算时，关联后续采购付款操作。
- 选择“产品编码”时支持录入关键字模糊查询。或进入“商品与存货”列表中通过“查询”条件快速查找产品。
- “生产日期”**、**“失效日期”**：关联商品设置时的效期，录入“生产日期”按效期计算“失效日期”；录入“失效日期”按效期反算“生产日期”。
- “商品价格”**：如果在“参数设置”中选择了“进价启用价格清单”，并且所选择“供货单位”关联“价格清单”，系统自动默认“价格清单”价格。如果未选择“进价启用价格清单”，而在“商品与存货”设置中设置了“参考进价”，系统自动默认“参考进价”价格。否则将不自动加载价格。

采购单其他功能

采购单

单号: 订单号: ... 单据日期: ... 发票类型: ...

税率: 付款期限(天): 供货单位: ... 采购部门: ...

业务员: ... 结算方式: ... 仓库: ... 发票代码: ...

发票号码: 随货同行: 供应商电话: 供应商地址:

委托人: 摘要:

序号	产品编码	产品名称	规格	批准文号\备案号	生产批号	生产日期	失效日期	采购数量	无税进价	无税金额	含税进价
1	00005	体温计	1	鲁卫消证字2014第00...	12	2016-09-09	2019-09-08	10.00	20.1000	201.00	23.5170

复制当前行为新行

查看日志

附件

序列号批量录入

转销售

修改附属信息

导出至EXCEL

角膜接触镜信息批量采集

批量扫码

右键功能:

- 1、**查看日志**: 查看操作日志, 单据变更历史。
- 2、**附件**: 支持上传多个单据相关附件。附件存放在程序文件夹中。
- 3、**序列号批量录入**: 在录入窗口批量录入序列号, 系统自动生成采购记录。
- 4、**转销售**: 自动生成销售单。
- 5、**修改附属信息**: 发票信息、随货通行信息录入。支持跨月信息录入。

其他功能:

- 1、**采购单查询**: 提供查询条件快速查询单据。
- 2、**采购单修改、删除**: 当月单据未审核状态, 制单人可以修改或删除。
- 3、**采购单弃审**: 当月单据中商品未销售、未退货、未付款情况下, 审核人可以弃审单据。弃审后, 制单人可以进行修改或删除操作。

采购收货、验收



蓝海灵踪医疗器械管理软件(标准版) 授权用户: 注册的客户名称 - [采购收货]

系统管理(M) 设置(S) 采购管理(P) 仓库管理(I) 销售管理(V) 质量管理(G) 期末处理(E) 账表(R) 药监数据上传(U) 窗口(W) 帮助(H)

预览 打印 导出 查询 签字 刷新 帮助 退出

授权用户: 注册的客户名称

序号	*收货日期	*到货温度	*到货湿度	*运输温度	*运输湿度	*运输方式	*运输时间	*收货人员	单据编号	进货日期	供货单位	生产或经营...	产品名称	规格	型号	单位	生产厂家	厂家注册证号	批准文号\备案号	序列号	生产批号	生产日期	失效日期	灭菌批号	灭菌有效期	购进价格	到货数量
1	2016-10-18	5	30	30	5	汽车	20161020			2016-10-18	中通大能	鲁食药监械***	3类医疗器械3	20m x 4	无	个	宏远厂	SP480102153698	无	234023	20160402	2016-04-02	2017-04-01	20160402	2016-04-02	300.00	1
2	2016-10-18									2016-10-18	中通大能	鲁食药监械***	4类医疗器械1	无	无	个	宏远厂	SP480102153698	国食药监械(进)?	2S15021	20180402	2018-04-02	2020-04-01	20180402	2018-04-02	135.00	1
3	2016-10-18									2016-10-18	中通大能	鲁食药监械***	4类医疗器械2	100T	无	个	宏远厂	SP480102153698	无	1S14275	20171102	2017-11-02	2019-11-01	20171102	2017-11-02	125.00	1
4	2016-10-18									2016-10-18	中通大能	鲁食药监械***	4类医疗器械3	25T	无	个	宏远厂	SP480102153698	鲁卫消字2007第0...	1S14292	20171202	2017-12-02	2019-12-01	20171202	2017-12-02	187.50	1
5	2016-10-31									2016-10-28	天能博睿	杭*****号	1类医疗器械1	450ml	无	台	宏远厂	SP480102153698	京药监械(准)字2...	009		2016-01-01	2016-12-31		234.00	20	
6	2016-10-31									2016-10-31	中通大能	鲁食药监械***	3类医疗器械1	5 x 5	无	台	宏远厂	SP480102153698	无	080		2016-01-01	2016-12-31		380.00	2	

采购收货:

- 1、**温、湿度、运输信息**: 手动录入。支持右键复制、粘贴操作。
- 2、**附件管理**: 支持附件上传管理。存放在程序文件夹下。
- 3、**查询**: 快速定位查询内容。

蓝海灵踪医疗器械管理软件(标准版) 授权用户: 注册的客户名称 - [器械采购验收]

系统管理(M) 设置(S) 采购管理(P) 仓库管理(I) 销售管理(V) 质量管理(G) 期末处理(E) 账表(R) 药监数据上传(U) 窗口(W) 帮助(H)

预览 打印 导出 查询 签字 刷新 帮助 退出

授权用户: 注册的客户名称

序号	*质量状况	*查验结果	*查验日期	*到货温度	*到货湿度	*运输温度	*运输湿度	*运输方式	*运输时间	*查验人员	单据编号	进货日期	供货单位	生产或经营...	产品名称	规格	型号	单位	生产厂家	厂家注册证号	批准文号\备案号	序列号	生产批号	生产日期	失效日期	灭菌批号	灭菌有效期	购进价格	到货数量
1	良好	良好	2016-10-18	5	30	30	5	汽车	20161020			2016-10-18	中通大能	鲁食药监械***	3类医疗器械3	20m x 4	无	个	宏远厂	SP480102153698	无	234023	20160402	2016-04-02	2017-04-01	20160402	2016-04-02	300.00	1
2	良好	良好	2016-10-18									2016-10-18	中通大能	鲁食药监械***	4类医疗器械1	无	无	个	宏远厂	SP480102153698	国食药监械(进)?	2S1502	20180402	2018-04-02	2020-04-01	20180402	2018-04-02	135.00	1
3	良好	良好	2016-10-18									2016-10-18	中通大能	鲁食药监械***	4类医疗器械2	100T	无	个	宏远厂	SP480102153698	无	1S1427	20171102	2017-11-02	2019-11-01	20171102	2017-11-02	125.00	1
4	良好	良好	2016-10-18									2016-10-18	中通大能	鲁食药监械***	4类医疗器械3	25T	无	个	宏远厂	SP480102153698	鲁卫消字2007第0...	1S1429	20171202	2017-12-02	2019-12-01	20171202	2017-12-02	187.50	1
5	良好	良好	2016-10-31									2016-10-28	天能博睿	杭*****号	1类医疗器械1	450ml	无	台	宏远厂	SP480102153698	京药监械(准)字2...	009		2016-01-01	2016-12-31		234.00	20	
6	良好	良好	2016-10-31									2016-10-31	中通大能	鲁食药监械***	3类医疗器械1	5 x 5	无	台	宏远厂	SP480102153698	无	080		2016-01-01	2016-12-31		380.00	2	

质管分类* 普通器械

名称(代号) 普通器械

采购验收:

- 1、**验收入口**: 关联商品与存货“质管分类”设置。选择“器械”，验收时进“器械验收”；选择“试剂”验收时进“试剂验收”。
- 2、**温、湿度、运输信息**: 手动录入。支持右键复制、粘贴操作。
- 3、**查询**: 快速定位查询内容。



蓝海灵豚医疗器械管理软件



进货退货流程

采购退货流程



进货退货流程：主要步骤“采购退货单”——“采购退货复核”——“购进退货出库”。

购进退货通知单：可以不做。如果做，保存后在“质量管理-购销管理-购货管理”下做审批。

运输记录：自动生成运输信息。a.可修改温湿度、运输方式、运输人。
b.支持附件上传管理。

退货回款：需要先选择“供应商”，再选择“退货单”。具体操作参考采购付款单。



不合格流程：a.总经理审批后减少库存。b.自动生成“其他出库单”。

采购退货单



采购退货单

单号: CT1610XXXX 单据日期: 2016.10.31 税率: .00 供货单位: 中通大能
 业务员: 结算方式: 仓库: 仓库1 退货原因:

提示: 通过右键菜单引入采购单!

The screenshot displays the BOSDJOFT software interface. A '采购单选择' (Purchase Order Selection) dialog box is open, showing the '供货单位' (Supplier) as '中通大能' and the '购货日期' (Purchase Date) range from '2016.10.01' to '2016.10.31'. The background shows a table of items with columns for '单据编号' (Document No.), '商品编码' (Item Code), '商品名称' (Item Name), '型号' (Model), '规格' (Specification), '单位' (Unit), '生产厂家' (Manufacturer), '可退数量' (Returnable Qty), '采购数量' (Purchase Qty), '生产批号' (Production Lot No.), '生产日期' (Production Date), and '失效日期' (Expiration Date).

单据编号	商品编码	商品名称	型号	规格	单位	生产厂家	可退数量	采购数量	生产批号	生产日期	失效日期	
<input type="checkbox"/>	PF16100001	02001	1类医疗器械1	无	450ml	台	宏远厂	48.00	50.00	001	2016-01-01	2016-12-31
<input type="checkbox"/>	PF16100003	02007	1类医疗器械3	无	420ml	台	宏远厂	50.00	50.00	001	2016-01-01	2016-12-31
<input type="checkbox"/>	PF16100004	02202	2类医疗器械1	无	67ml	台	宏远厂	50.00	50.00	010	2016-02-01	2017-01-31
<input type="checkbox"/>	PF16100004	02203	2类医疗器械2	无	20×2.5	盒	宏远厂	50.00	50.00	011	2016-02-01	2017-01-31
<input type="checkbox"/>	PF16100004	02204	2类医疗器械3	无	434ml	台	宏远厂	50.00	50.00	012	2016-02-01	2017-01-31
<input type="checkbox"/>	PF16100004	05086	3类医疗器械1	无	5×5	台	宏远厂	50.00	50.00	013	2016-02-01	2017-01-31
<input type="checkbox"/>	PF16100005	AK001	4类医疗器械2	无	100T	个	宏远厂	30.00	30.00	020	2016-02-01	2016-01-31
<input type="checkbox"/>	PF16100006	16012	3类医疗器械3	无	20m×4	台	宏远厂	1.00	1.00	20053104...	2016-01-01	2016-12-31
<input type="checkbox"/>	PF16100007	16012	3类医疗器械3	无	20m×4	台	宏远厂	1.00	1.00	20160402	2016-04-02	2017-04-01
<input type="checkbox"/>	PF16100007	30001	4类医疗器械1	无	无	个	宏远厂	1.00	1.00	20180402	2018-04-02	2020-04-01
<input type="checkbox"/>	PF16100007	AK001	4类医疗器械2	无	100T	个	宏远厂	1.00	1.00	20171102	2017-11-02	2019-11-01
<input type="checkbox"/>	PF16100007	AK002	4类医疗器械3	无	25T	个	宏远厂	1.00	1.00	20171202	2017-12-02	2019-12-01
<input type="checkbox"/>	PF16100010	05086	3类医疗器械1	无	5×5	台	宏远厂	2.00	2.00	080	2016-01-01	2016-12-31

- 1、必须先选择“供货单位”、“仓库”。
- 2、右键引用“采购单”。
- 3、注意“购货日期”范围的选择。
- 4、支持按单退货。可跨单退货。
- 5、支持直接“退库存”。
- 6、注意“结算方式”的选择，如选择“应付”属性结算方式，关联“采购退货回款”。

蓝海灵豚医疗器械管理软件



销售业务流程

销售合同

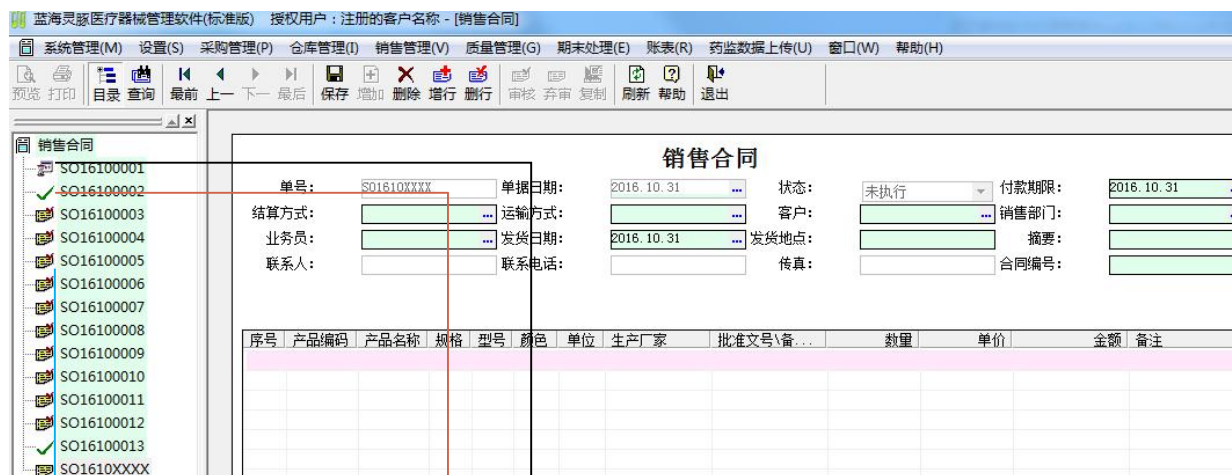
A. 销售合同可以不做。

B. 合同状态：根据销售单引用状况不同分为“未审核”、“审核未执行”、“执行中”、“执行完”四种状态。

C. 合同的修改和删除：当月单据，状态在“未审核”时，制单人可进行修改、删除。

D. 合同弃审：当月单据，状态在“审核未执行”时，制单人可以弃审操作。“执行中”和“执行完”状态下要弃审销售合同，需先将引用的销售单删除，恢复“未执行”的状态，制单人才能进行弃审操作。

E. 支持跨月引用销售合同

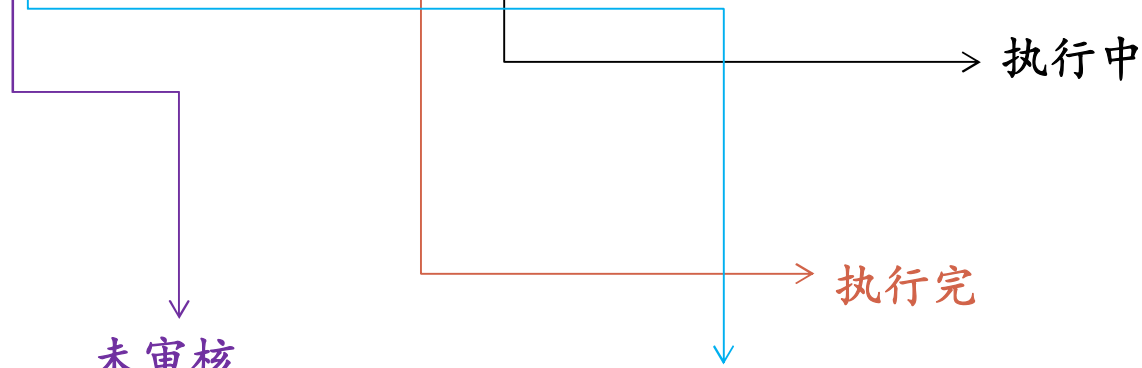


未审核

审核未执行

执行中

执行完



销售单



销售单

单号:	<input type="text" value="KSPF1610XXXX"/>	订单号:	<input type="text"/>	单据日期:	<input type="text" value="2016.10.31"/>	发票类型:	<input type="text" value="普通发票"/>
税率:	<input type="text" value=".00"/>	付款期限(天):	<input type="text" value="0"/>	客户:	<input type="text"/>	销售部门:	<input type="text"/>
业务员:	<input type="text"/>	结算方式:	<input type="text"/>	运输方式:	<input type="text"/>	仓库:	<input type="text"/>
发票日期:	<input type="text"/>	发票号码:	<input type="text"/>	收货地址:	<input type="text"/>	摘要:	<input type="text"/>

序号	产品编码	产品名称	规格	型号	颜色	单位	生产厂家	存储条件	批准文号\备案号	批次	生产批号	生产日期	失效日期	数量	无税售价	无税金额	含税售价	税额	税价合计

- “订单号”**：引用销售合同。a.支持修改销售合同数量。数量 大于等于销售合同数量，销售合同状态为“执行完”；数量 小于销售合同数量，销售合同状态为“执行中”。b.支持同一产品 不同批号录入。右键“复制当前行为新行”。
- “结算方式”**：如果选择“应收”属性结算试，关联后续销售收款操作。
- 选择“产品编码”时支持录入关键字模糊查询。或进入“商品与存货”列表中通过“查询”条件快速查找产品。
- “仓库”**：必须先选择“仓库”，才能选择仓库下对应商品。不支持负出库操作。如果选择的仓库的商品没有库存数量，系统会提示“没有批次库存”不允许选择。
- “商品批次信息单价、金额”**：在“库存批次表”中“备注”列后隐藏，可拉动列头显示。
- “商品价格”**：如果在“参数设置”中选择了“售价启用价格清单”，并且所选择“客户”关联“价格清单”，系统自动默认“价格清单”价格。否则将不自动加载 价格。

销售单其他功能

销售单

单号: XSPF16100005
 税率: .00
 业务员: 张三
 发票日期:

单据日期: 2016. 10. 31
 客户: 厂家
 运输方式:
 收货地址: 北京

序号	产品编码	产品名称	单位	生产厂家	存储条件
1	00001	手术刀	个	山东	
2	00007	轮椅	个	2	

附件

修改附属信息

同步监管代码

复制当前行为新行

查看日志

隐形、眼镜售后服务记录

患者信息

导出至EXCEL

角膜接触镜信息批量采集

批量扫码

批量序列号出库

批量选择商品

其他功能:

- 销售单查询:** 提供查询条件快速查询单据。
- 销售单修改、删除:** 当月单据未审核状态, 制作人可以修改或删除。
- 销售单弃审:** 当月单据中商品未退货、未付款情况下, 审核人可以弃审单据。弃审后, 制单人可以进行修改或删除操作。

右键功能:

- 查看日志:** 查看操作日志, 单据变更历史。
- 附件:** 支持上传多个单据相关附件。附件存放在程序文件夹中。
- 批量序列号出库:** 在录入窗口批量录入序列号, 系统自动生成销售记录。
- 批量选择商品:** 支持快速批量查询选择商品, 系统自动生成销售记录。
- 隐形、眼镜售后服务记录:** 针对单据录入相关信息。关联“质量管理-售后服务-隐形、眼镜售后服务记录”中查询。
- 患者信息:** 针对单据录入相关信息。
- 修改附属信息:** 发票信息、患者信息。支持跨月信息录入。

出库复核、销售出库



出库复核:

- 1、**温、湿度**: 手动录入。支持右键复制、粘贴操作。
- 2、**查询**: 快速定位查询内容。



- 不合格流程:**
- a. 总经理审批后减少库存。
 - b. 自动生成“其他出库单”。



销售出库: 出库为不含税成本价格。当月单据出库后，如果弃审“销售单”操作，出库状态清除。“销售单”修改审核，复核后，重新做出库操作。

销售收款、运输记录



蓝海灵豚医疗器械管理软件(标准版) 授权用户: 注册的客户名称 - [销售收款单]

系统管理(M) 设置(S) 采购管理(P) 仓库管理(I) 销售管理(V) 质量管理(G) 期末处理(E) 账表(R) 药监数据上传(U) 窗口(W) 帮助(H)

预览 打印 目录 查询 最后 前一 下一 最后 保存 增加 删除 新增 删除 审核 弃审 记账 复制 刷新 帮助 退出

销售收款单 SK16100001

销售收款单

单号: SK16100001 单据日期: 2016.10.10 客户: 骨科医院
 销售部门: 业务部 业务员: 人员三 结算方式: 转账支票
 结算科目: 1002\银行存款 摘要:

提示: 收款时, 通过右键菜单引入销售单!

销售单号	单据日期	销售金额	应收余额	本次收款	备注
XSPF16100002	2016-10-10	4500.00	2500.00	2,000.00	

销售单记录选择

单据编号	单据日期	客户编码	客户名称	销售金额	待收金额
<input checked="" type="checkbox"/> XSPF16100002	2016-10-10	20002	骨科医院	4500.00	2500.00

销售收款单:

- 客户:** 必须先选择客户。再右键选择要收款的对应“销售单”。
- 收款:** 支持同一单据多次、跨月收款。支持跨单据收款。

蓝海灵豚医疗器械管理软件(标准版) 授权用户: 注册的客户名称 - [运输记录]

系统管理(M) 设置(S) 采购管理(P) 仓库管理(I) 销售管理(V) 质量管理(G) 期末处理(E) 账表(R) 药监数据上传(U) 窗口(W) 帮助(H)

预览 打印 导出 查询 保存 删除 刷新 帮助 退出

序号	单据编号	日期	发往单位名称	产品编码	产品名称	规格	剂型	单位	生产厂家	生产批号	发货数量	到货温度情况	到货湿度情况	出库温度情况	出库湿度情况	运输方式	运输人	备注
1	00010	2016-10-10	第四医院	02001	1类医疗器械1	450ml	其它	台	宏远厂	001	10	10	30	10	30	公路	测试	SF16100001
2	00011	2016-10-10	骨科医院	02006	1类医疗器械2	420ml	其它	台	宏远厂	002	10					公路	测试	SF16100002
3	00012	2016-10-17	骨科医院	02006	1类医疗器械2	420ml	其它	台	宏远厂	002	1					公路	测试	SF16100003
4	00018	2016-10-17	第四医院	02006	1类医疗器械2	420ml	其它	台	宏远厂	002	5					公路	测试	SF16100004
5 (5个附件)	00027	2016-10-17	第四医院	02001	1类医疗器械1	450ml	其它	台	宏远厂	001	1					公路	测试	SF16100006
6	00053	2016-10-31	骨科医院	05086	3类医疗器械1	5×5	其它	台	宏远厂	013	1					公路	测试	SF16100007

附件管理

添加附件

查看附件

复制温湿度信息

粘贴温湿度信息

运输记录: 自动生成运输信息。a.可修改温湿度、运输方式、运输人。b.支持附件上传管理。

蓝海灵豚医疗器械管理软件



销售退回流程

销售退回流程



销售退回流程：主要步骤“销售退货单”——“销售退货验收”——“销售退货入库”。

销售退回通知单：可以不做。如果做，保存后在“质量管理-购销管理-购货管理”下做审批。

销售退款：需要先选择“客户”后，再选择“退货单”。具体操作参考销售收款单。



质量复查流程：只记录审批过程，不影响库存增减变化。

蓝海灵豚医疗器械管理软件



仓库管理

存货盘点、调拨



系统管理(M) 设置(S) 采购管理(P) 仓库管理(I) 销售管理(V) 质量管理(G) 蓝博天医药医疗器械管理软件(标准版) 模拟用户: 注册的客户名称 - [盘点单]

系统管理(M) 设置(S) 采购管理(P) 仓库管理(I) 销售管理(V) 质量管理(G) 期末处理(E) 账表(B) 药监数据上传(U) 窗口(W)

预览 打印 导出 查询 生成 删除 刷新 帮助 退出 预览 打印 导出 保存 增行 删行 审核 弃审 记账 帮助 退出

盘点单编号	盘点仓库	盘点日期	盘点人	盘点状态	盘点部门
16100001	仓库1	2016-09-07	方法	未审核	仓储部
16100002	仓库1	2016-09-07	方法	未审核	仓储部

产品编码	产品名称	规格	型号	生产厂家	许可证号	生产批号	生产日期	失效日期	账面数量	盘存数量
00006	听诊器	11	1	11	无	111111111111	2016-09-09	2019-09-08	100.00	100.00
00007	轮椅	22	22	2	无	1223454	2016-09-09	2020-09-08	11.00	11.00
00007	轮椅	22	22	2	无	21	2016-09-09	2020-09-08	10.00	10.00
00007	轮椅	22	22	2	无	45	2016-09-09	2020-09-08	3.00	3.00
00005	体温计	1	1	2	无	34	2016-09-09	2019-09-08	3.00	3.00
00001	手术刀	111	222	山东	无	12345	2015-01-01	2034-12-31	6.00	6.00

- 1、必须先记账。
- 2、盘存校对。“盘点数量”可修改。差异数量盘亏为红字显示。
- 3、盘点单审核后，系统根据盘盈、盘亏值，自动生成“其他入库单”、“其他出库单”。
- 4、盘点单审核、记账后不允许反记账操作。
- 5、如果实际盘点没有盘盈、盘亏，盘点单可以不做。

调拨单

单据编号: DB16100001 日期: 2016.10.31 业务员: 人员一 出库类别: 其它出库

出库仓库: 仓库1 出库部门: 业务部 入库类别: 调拨入库 入库仓库: 仓库2

入库部门: 业务部 送货时间: 2016.11.02 摘要:

序号	产品编码	产品名称	规格	型号	颜色	单位	生产厂家	批准文号\备案号	序列号	批次号	生产批号	生产日期	失效日期	灭菌批号	灭菌效期	数量	单价	调拨金额
1	02001	1类医疗器械1	450ml	无	白色	台	宏远厂	京药监械(准)字2...	11	001	2016-01-01	2016-12-31				1	300.00	300.00
2																		

- 1、支持修改单价、调拨金额。
- 2、审核后，系统自动生成“其他入库单”、“其他出库单”。

蓝海灵豚医疗器械管理软件



期末处理

出入库记账、结账

出入库记账

当前年： 2016 当前期： 10

出入库记账时结账前的必要步骤，通常在月末进行，此外在创建盘点单之前，也必须进行出入库记账。

注意

出入库记账前，以下操作必须完成：

1. 出入库单据审核完成
2. 采购收货
3. 采购验收 (采购业务流程 -> 试剂验收/器械验收)
4. 采购退货复核 (进货退货流程 -> 采购退货复核)
5. 销售出库复核 (销售业务流程 -> 出库复核)
6. 销售退货验收 (销售退回流程 -> 销售退货验收)

反记账 **记账** 取消

- 1、当月随时可以做“记账”操作。
- 2、当月在不存在已审核盘点单的情况下，随时可以做“反记账”操作。
- 3、当月存在已审核盘点单的情况下，不允许“反记账”操作。
- 4、“记账”操作前，认真读“注意”说明。

结账

会计年： 2016 会计期间： 10

说明

在结账前请您保证本月的所有单据已处理完成，并且出入库单据已经记账！

帮助 取消结账 **结账** 取消

- 1、“结账”操作前，所有单据必须审核、记账。
- 2、“结账”操作前，建议做套账备份操作。
- 3、“取消结账”，只允许返上一期。系统不支持跨月取消结账。

套账备份

每天必做套账备份。

每天必做套账备份。

每天必做套账备份。

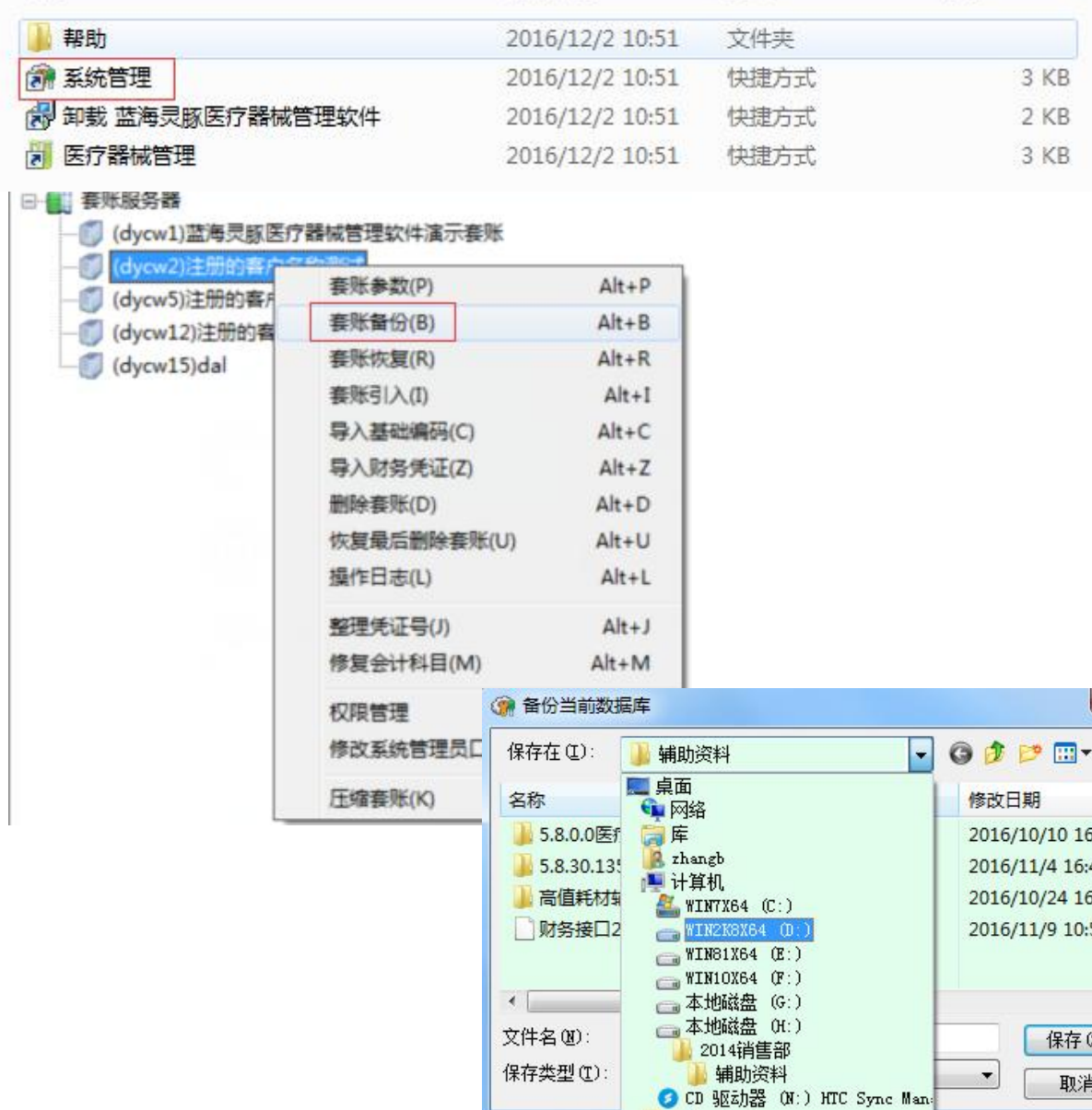
重要的事情说三遍。

a. 双击桌面上“蓝海灵豚器械管理”，进到系统管理，管理员口令默认“111111”。

b. 套账服务器下选中需要备份的套账点右键选择套账备份。

c. 注意备份路径选择。建议备份在C盘以外的盘符下。完全备份。

d. 备份文件打不开，需通过恢复或者引入功能导入程序中。



操作员口令重置

操作员在忘记登录口令的情况下，需要把口令重置成默认的“111111”，然后再用默认口令登录重新修改密码。

a. 双击桌面上“蓝海灵豚管理”，进入系统管理，管理员口令默认的“111111”。

b. 套账服务器下选择需要操作的套账点右键权限管理-操作员管理。

c. 选中操作员代码，点重置，口令即重置为“111111”。

帮助	2016/12/2 10:51	文件夹	
系统管理	2016/12/2 10:51	快捷方式	3 KB
卸载 蓝海灵豚医疗器械管理软件	2016/12/2 10:51	快捷方式	2 KB
医疗器械管理	2016/12/2 10:51	快捷方式	3 KB

管理员登录

管理员代码: System

管理员口令: ●●●●●●

(初始密码:111111)

确定 取消

套账服务器

- (dycw1)蓝海灵豚医疗器械管理软件演示套账
- (dycw2)注册的套账
- (dycw5)注册的套账
- (dycw12)注册的套账

权限管理

- 套账参数(P) Alt+P
- 套账备份(B) Alt+B
- 套账恢复(R) Alt+R
- 套账引入(I) Alt+I
- 导入基础编码(C) Alt+C
- 导入财务凭证(Z) Alt+Z
- 删除套账(D) Alt+D
- 恢复最后删除套账(U) Alt+U
- 操作日志(L) Alt+L
- 整理凭证号(J) Alt+J
- 修复会计科目(M) Alt+M
- 权限管理
- 修改系统管理员口令(A) Alt+A
- 压缩套账(K) Alt+K

项目名	内容
启用会计年度	201
当前年度	201
套账名称	注册
单位名称	注册
财务主管	管理
启用日期	201
凭证类别	无必
版本信息	最新
套账尺寸	159

操作员管理

增加 修改 删除 启用 停用 重置 帮助 退出

代码	姓名	财务主管	状态	角色
001	管理员	是	启用	总经理
002	质管员	否	启用	质量管理
003	采购员	否	启用	总经理
004	销售员	否	启用	销售员
005	库管员	否	启用	仓库管理员
006	张三	否	启用	总经理